

TAHVİL PROSPEKTÜSÜ

Ortaklığımızın 2.000.000 USD nominal değerli tutara kadar tahvillerin halka arzına ilişkin prospektüstür.

Söz konusu tahvil ihracı, ortaklığımızın ve borçlanma araçlarının Şirketler Mukayyitliği veya kamuca tekeffülü anlamına gelmez. İş bu izahname ile ihracı yapılacak olan tahvillere ilişkin ihraççının yatırımcılara karşı olan ödeme yükümlülüğü Şirketler Mukayyitliği veya her hangi bir kamu kuruluşu tarafından garanti altına alınmamış olup, yatırım kararının, ihraççının finansal durumunun analiz edilmesi suretiyle verilmesi gerekmektedir.

2.000.000 USD nominal değerli tahviller, 2024 yılı sonuna kadar ihraç edilecek olup, ihraca ilişkin spesifik koşullar, ihracın özellikleri, ihraç tutarı, satış süresi ve esasları gibi bilgiler prospektüsün ilerleyen sayfalarında yer almaktadır.

Prospektüste satıştan önce meydana gelen değişiklikler satıştan önce toplu halde Şirketler Mukayyitliğine tescil edilir.

Prospektüs ve eklerinde yer alan bilgilerin gerçeği dürüst bir biçimde yansıtmamasından Cyprocable LTD. sorumludur.

GELECEĞE YÖNELİK AÇIKLAMALAR

Bu prospektüs, “düşünülmektedir”, “planlanmaktadır”, “hedeflenmektedir”, “tahmin edilmektedir”, “beklenmektedir” gibi kelimelerle ifade edilen geleceğe yönelik açıklamalar içermektedir. Bu tür açıklamalar belirsizlik ve risk içermekte olup, sadece prospektüsün yayım tarihindeki öngörülerini ve beklentileri göstermektedir. Geleceğe yönelik öngörüler birçok faktör nedeniyle farklı sonuçlanabilecektir.

CYPROCABLE LTD.
Bahramanlar Caddesi No:26
Minareliköy-Lefkoşa/KKTC
Tel: 0 392 233 55 79
M.S. 06355

İÇİNDEKİLER

- 1-TANIMLAR
- 2-ORTAKLIK VE FAALİYETLERİ TANITICI BİLGİLER
- 3- PROSPEKTÜS SORUMLULUĞUNU YÜKLENEN KİŞİLER
- 4-RİSK FAKTÖRLERİ
- 5-İHRAÇCI HAKKINDA BİLGİLER
- 6-SEÇİLMİŞ FİNANSAL BİLGİLER
- 7-İHRAÇCININ MEVCUT SERMAYESİ HAKKINDA BİLGİ
- 8- YÖNETİM VE ORGANİZASYON YAPISINA İLİŞKİN BİLGİLER
- 9- GRUP HAKKINDA BİLGİLER
- 10- GARANTÖRE İLİŞKİN BİLGİLER VE GARANTİ HÜKÜMLERİ
- 11- KAR TAHMİNLERİ VE BEKLENTİLERİ
- 12-İNCELEMeye AÇIK BELGELER

TANIMLAR

Bu dökümanda;

Yasa: Fasıll 113 Şirketler Yasası'nı,

Borçlanma Aracı: TL veya döviz cinsinden, sabit veya değişken faizli, muhtelif vadelere sahip, iskontolu veya primli olarak ihraç edilebilen bono, tahvil gibi menkul kıymetleri,

Piyasa Yapıcısı: Organize piyasalarda işlem görmeyen finansal enstrümanların, alım ve satımını gerçekleştiren kurumu,

Prospektüs: Halka, ihraç edilecek borçlanma araçlarını satın almaları hususunda teklifte bulunan herhangi bir döküman veya duyuruyu,

ifade eder.

CYPROCABLE LTD.
Kahramanlar Caddesi No:26
Minareliköy-Lefkoşa/KKTC
Tel: 0 392 233 55 79
M.Ş. 06355

ORTAKLIK VE FAALİYETLERİ TANITICI BİLGİLER

1975 yılında Sanayi Holding bünyesinde kurulan ve 1988 yılında şirketin özelleşmesi ile Near East Oluşumu'na katılan Cyprocable Ltd., Kuzey Kıbrıs'ta zırlı kablo üretimi yapan tek firmadır.

Cyprocable, Kuzey Kıbrıs'ta tesisat kabloları, bükülgen çok damarlı kablolar, antigron kablolar, solar kablolar, halojen free kablolar, flat-twin yassı kablolar ve 0,6/1 kv alçak gerilim zırlı-zırhsız enerji kabloları imalatı yaparak sektörde önemli bir yer edinmiştir. Lefkoşa Minareliköy Sanayi bölgesinde yaklaşık 2000 m2 kapalı, 3500 m2 açık alana sahip Cyprocable; modern makina teçhizatı ve her biri kendi alanında uzman personeli ile üretimini sürdürmekte olup, KKTC 'de yerli üreticiler içinde en büyük pazar payına sahiptir.

Gelişen teknolojiye ayak uyduran organizasyon yapısı ile ISO 9001:2015 Kalite Yönetim Sistemi standartlarının gerekliliklerini yerine getirmektedir. KKTC'nin tamamına yayılan yatırımları ile bir parçası olduğu Near East Oluşumu' nun eğitim, finans, sağlık, sanayi, turizm ve teknoloji alanındaki tüm projelerine katkı koyan Cyprocable, üç tam teşekküllü tıp fakültesi, yerli araç üretim fabrikası, okul ve otel projeleri gibi çeşitli inovatif yatırımlarda yer almış ve sektöre öncülük etmiştir.

Kablo üretim sektöründeki deneyim ve başarısı ile yüksek ihracat potansiyeline sahip olan Cyrocable, yurtdışı piyasalarındaki güncel rekabet koşullarını analiz ederek her geçen gün ticaret partnerlerine yenilerini eklemekte ve uluslararası piyasalardaki pazar payını artırmayı hedeflemektedir.

Ortaklık Yapısı

Ortağın Ünvanı / Adı Soyadı	Ticaret	Sermaye Payı
NEAR EAST UNIVERSITY LTD		10,90%
TEK-DÖK Sanayi Şirketi Limited		10,10%
URNO LTD.		2,00%
Yakın Doğu Akaryakıt Limited		2,00%
Dr. Suat Günsel Kyrenia University LTD.		2,00%
Dr. Suat Günsel LTD. (DSG)		71,00%
Yakın Doğu Turizm ve Seyahat İşletmeleri Limited		2,00%

Direktörler Kurulu

Direktörlerin adı, soyadı	Adres
Kutay CANATEŞ	Derebeyi Özel Sokak Kardelen Villaları No:7 Küçükaymaklı LEFKOŞA
Hasan ÖZBEK	Yakındoğu Üniversitesi Lojmanları 27. Blok No:12 LEFKOŞA
Çiner ÖZERDEM	Şanlıova Sokak No:10 Gönyeli LEFKOŞA
Kaan TOKAT	Kani Akansu Cad. Kıbrıs Town Houses Blok J D,2 Yayla Mah. Alsancak GİRNE
Enver HASKASAP	Gazeteci Cemal Toğan Sok. Kumsal LEFKOŞA

Prospektüsün Sorumluluğunu Yüklenen Kişiler

Bu prospektüs ve eklerinde yer alan bilgilerin, sahip olduğumuz tüm bilgiler çerçevesinde, gerçeğe uygun olduğunu ve bu bilgilerin anlamını değiştirecek nitelikte bir eksiklik bulunmaması için her türlü makul özenin gösterilmiş olduğunu beyan ederiz.

İhraççı: CYPROCABLE LTD.	Sorumlu Olduğu Kısım
Hasan ÖZBEK (Genel Müdür/Direktör)	Prospektüsün Tamamı
Kaan TOKAT (Direktörler Kurulu Başkanı)	Prospektüsün Tamamı

Murakıp Raporlarını Hazırlayan Kuruluşun Ticaret Ünvanı ve Yetkilisinin Adı Soyadı ve Görevi	Sorumlu Olduğu Kısım
Kemal BATMAZOĞLU (Yetkili Muhasep-Murakıp, Yeminli Mali Müşavir)	Murakıp Raporları Hesap Dönemi: 01.01.2020/31.12.2020 Hesap Dönemi: 01.01.2021/31.12.2021 Hesap Dönemi: 01.01.2022/31.12.2022

Risk Faktörleri:

İş bu prospektüs ile ihracı yapılacak olan tahvile ilişkin Cyprocable LTD.' nin yatırımcılara karşı olan ödeme yükümlülüğü herhangi bir kamu kuruluşu tarafından garanti altına alınmamış olup, yatırım kararının, ihraççının finansal durumunun analiz edilmesi suretiyle verilmesi gerekmektedir.

İhraççı, mevcut kapasitenin artırılması ve ürün grubunun çeşitlendirilmesini teminen aşağıda belirtilen yatırımların yapılması amacıyla, faiz karşılığında teminatsız tahvil çıkarmakta, söz konusu tahvilleri satın alacak yatırımcılara ihraç etmektedir. Tahvil sahibinin anapara ve faiz alacağı dışında, Cyprocable LTD.' nin genel kurullarına veya yönetimine katılma, ortaklık vs. hakkı yoktur.

İhraççının tahvil ihracına katılan yatırımcılar, yatırım kararını oluştururken aşağıda yer verilen risklerle sınırlı olmamak kaydı ile tahvil yatırımından kaynaklanan bazı risklerle karşılaşabileceklerdir.

Faaliyetler ve Sektöre İlişkin Riskler:

Cyprocable LTD., hammaddeden mamul mala, tedarikçiden nihai müşteriye uzanan bir değer zincirinin içinde, üretim, kalite ve finansman açılarından, pazar ve marka imajına kadar uzanan çok çeşitli riskler üstlenmektedir.

Daha güvenli ve verimli bir dünyada yaşayabilmek için; yüksek performanslı ve toplam maliyette avantaj getirecek çözümlerin tercih edilmesi ve doğru kablo kullanımı hakkında sektörü bilinçlendirmek piyasada kullanılan kabloların standartlara uygunluğunu sağlayacak aksiyonlarda bulunmak ve standart dışı kablolarla ilgili farkındalığı arttırmanın gerekliliği giderek önem kazanmaktadır.

Üretici, müteahhit ve son kullanıcının alım gücünü/toplam talep hacmini olumsuz etkileyen ekonomik daralma, bakır ve döviz kurlarında yaşanan volatilité de dikkate alındığında, etkin ve başarılı finansal risk yönetiminin gerekliliğini arttırmaktadır. Üreticiden son kullanıcıya kadar üretim zincirinin tamamını etkileyebilecek nakit akış güçlükleri ihraççının likidite durumunu/finansal esnekliğini etkileyebilir.

Mamul tedarik ettiği özel sektör yatırımlarının, finansman problemleri nedeniyle tamamlanamaması ihtimali, nitelikli iş gücü temininde zorluklar yaşanması, standart dışı üretim yapılması sonucunda imajını zedeleyebilecek ürünlerin piyasaya servis edilmesi, iş ve üretim süreçlerinin verimliliğini olumlu yönde etkileyip rekabet üstünlüğü sağlayabilecek teknolojik gelişmeleri rakiplerinden önce uyarlayamaması, haksız rekabet unsurlarının satış hacmini olumsuz yönde etkilemesi, bu faktörlerin birbirinden bağımsız veya birlikte pazar payında daralmaya yol açabilmesi, kablo üretiminin başlıca hammaddesi olan bakır fiyatlarını önemli ölçüde etkileyebilecek doğal afetler veya ekonomik gelişmeler, piyasa riski olarak sayılabilir.

Bu maddelere ek ve fakat sınırlı olmamak kaydı ile, satın alınan hammaddelerin ihracının depolarına sevk edilmesi sürecinden, üretilen mamülün son kullanıcıya satışına kadar uzanan tüm süreçlerde rol oynayan lojistik risklerin ve piyasada meydana gelebilecek, öngörülmeven olumsuz dalgalanmaların her zaman kayıplara yol açması mümkündür.

Politik Riskler:

Şirket hali hazırda satış yaptığı, yatırım yaptığı veya ilerde faaliyet göstermeyi planladığı diğer ülkelerde makroekonomik veya politik sorunlarla karşılaşabilir. Bu durum, Şirketin yurtdışı yatırımlarını, satışları ile ticari anlaşmalarını, alacaklarını tahsil kabiliyetini ve dolayısıyla mali durumunu olumsuz etkileyebilir.

Lojistik Riskleri:

Hammadde temini ve ürün satışında nakliye ve navlun fiyatlarında ki artış şirketin maliyetlerini ve satış hacmini olumsuz etkileyebilir.

Şirketin kullandığı hammaddelerin tedarik edilmesinde, üçüncü taraf lojistik şirketlerinden hizmet almaktadır. Bu kapsamda, hammadde temini esnasında gemi taşımacılığı ve diğer karayolu nakliye yöntemleri kullanılmaktadır. Taşıma ve teslimat hizmetleri; kötü hava koşulları, doğal afetler, teknolojik sorunlar, iş kesintileri, personel sıkıntısı ve işletme tehlikelerinin yanı sıra uluslararası nakliye mevzuatından kaynaklanan engeller gibi çeşitli risklere maruz kalmaktadır.

Bu şekilde, üçüncü taraf lojistik firmalarından destek alan şirket, bu hizmetleri almakta ya da bu hizmetlerin maliyetinde problemler yaşayabilir, hammadde tedarik etmek için verimli alternatifler bulamayabilir.

Öte yandan, ithalat ve gümrük regülasyonlarında değişiklikler nedeniyle ortaya çıkabilecek ek maliyetler, aksamalar, vergi ihlal ve itilafları dolayısı ile oluşabilecek davalar ve bunun sonucunda cezai yaptırımlar şirket faaliyetlerini ve karlılığını olumsuz yönde etkileyebilir.

Alacak Tahsilat ve Likidite Riski:

Alacakların geç ödenmesi veya hiç ödenmemesi olasılığı ile ilgilidir. Tahsilat sürekli takiple minimize edilmesi gereken bir risk teşkil etmektedir. Alacak takibinde risklerin gerçekleşip bakiyenin tahsil edilememesi durumunda likidite pozisyonu da riskli hale gelebilecektir.

Şirketin müşterilerine vadeli satış yapması tahsilat riski yaratır. Şirket müşterileri ödeme güçlerini kaybedebilir. Böylelikle şirketin alacaklarının bir kısmı şüpheli bir hale dönüşebilir. Ya da tahsil edilemeyebilir, şirketin faaliyetleri ve finansal durumu olumsuz yönde etkilenebilir. Şirket ortaklarının ödeme güçlüğüne girmesi ve tahsilat problemleri yaşanması şirketin faaliyetleri, finansal durumu, nakit akışı ve operasyonel sonuçları üzerinde olumsuz etki yaratabilir.

Üretim, Kapasite, Hammadde Riskleri:

Cyprocable LTD. bir üretim firması olup, üretim faaliyetlerini kendi tesislerinde gerçekleştirmektedir.

Muhtelif girdiler kullanılarak, çok aşamalı imalat ve test süreçlerinden geçerek, son derece sıkı kalite ve güvenlik standartlarına göre üretim yapmak, ekipman ve işçilik kapasitelerini ve verimliliğini maksimum düzeyde tutmak, personeli canlı ve dinamik kılmak, makine arızaları, hammadde gecikmeleri nedeniyle üretim programını sürekli değiştirip güncellemek, beraberinde çok çeşitli riskleri de getirmektedir.

Üretimde kullanılan hat, makineler ve kalıplarda meydana gelebilecek bir arıza üretimin durmasına sebep olabilir, her ne kadar şirket bakım ve onarımı genel olarak kendi imkanları ile sağlayabilse de, bakım ve onarımda başarılı olamayabilir, herhangi bir arıza önlenemeyebilir, üretim hattı, kalıp ve makinalardaki bir arızanın giderilmesi, gerekli yedek parçanın temini, tamir ve teknik müdahale imkanının bulunması mümkün olmayabilir veya gecikebilir.

Genel olarak üretim riskleri

- 1-Üretim kalite riskleri
- 2-Hammadde kaynaklı riskler
- 3-Operatör hatasından kaynaklanan riskler
- 4-Arızalar
- 5-Kapasite ve işçi verimliliği riskleri
- 6-Stoklu çalışılmak zorunda olunan hatların riskleri
- 7-İş güvenliği riskleri

Şeklinde sıralanabilir. Cyprocable LTD.'nin üretim faaliyetlerinde kullanmış olduğu en büyük hammadde kalemi bakır olup, emtia fiyatlarının global ekonomik gelişmelerden ciddi oranda etkilenmesi nedeniyle, endüstriyel bir metal olan bakır fiyatlarında da dalgalanmalar gerçekleşmektedir.

Envanter (Stok) Riski:

Envanter tutmak, normal elde tutma maliyetleri yanında, ürünlerin kullanımından kalkması, hurdaya çıkarılması, müşteri taleplerinin değişmesi, üretimi ve malzeme ihtiyacını etkileyecek eksik bazı malzemeler nedeniyle diğer kalemlerin de stoklarda kalması, yangın, çalınma ve zayii risklerini yaratır.

Kalite Riskleri:

Şirketin sahip olacağı kalite güvence sistemi, kalite kontrol altyapısı, gerekli tesis ve ekipmanı, faaliyet göstereceği sektördeki bilgi ve becerisi ve test uygulamaları şirketin üretimini yapacağı ürünlerin kalitesini arttırma hedefindedir. Şirket belirlenen kalite standartlarına uygun üretim yapmazsa, ürünlerin üretim ve teslimatını zamanında gerçekleştirmezse, kusurlu hammadde tedarik ederse veya kalite/üretim belgelerini yenilemez ise bu durum şirketin faaliyetlerini, marka itibarını, rekabet gücünü, faaliyet göstereceği pazarları, finansal durumunu ve faaliyet sonuçlarını olumsuz yönde etkileyebilir.

Satış Sonrası Ürün ve Garanti Riski:

Genel olarak ürün sorunluluğu riski, müşterilerin hatalı ürünlerden kaynaklı herhangi bir hasara karşılık tazminat talep etmesi, garanti riski ise ürünün garanti sözleşmesine göre çalışmama durumunda ürünün üretici tarafından karşılanması riskidir.

Müşterilere satılan tüm ürünler için, garanti kapsamında hizmet verilmesi ve maliyetlerin üstlenilmesi gerekmektedir. Bu maliyetlerin bazı ürün tasarımlarında veya bazı parti üretimlerinde öngörülen ve fiyatlara dahil edilen oranların üstüne çıkması, satış sonrası risklerin başlıcasıdır. Bu tür sorunlar, maliyet yanında marka, imaj, müşteri ve Pazar kaybı gibi riskleri doğururlar.

Diğer Riskler:

-Şirketin karşılaştığı tüm riskler sigortalanamayabilir, karşılaşılan hasar şirketin sahip olduğu sigorta teminatı kapsamında olmayabilir, şirket hasar tazminatının bir kısmını veya tamamını tahsil edemeyebilir.

Şirket her ne kadar yaptırdığı sigortalar sektör standartlarına uygun tutmaya çabalasa da, Şirketin mal varlığı, üretim ve dağıtım faaliyetleri için yaptıracığı sigortaların kapsamı, meydana gelebilecek bazı hasarları veya şirketin işinin deprem, pandemic gibi sebeplerle durması halinde uğranabilecek kar kaybının bir kısmını veya tamamını karşılayabilir, karşılanan hasar şirketin sahip olduğu sigorta teminatı kapsamında olmayabilir veya sigorta teminat miktarı yetersiz olabilir.

Şirketin taraf olduğu sigorta poliçelerinin her biri, endüstri standartları ve uygulamalarına uygun olarak geleneksel istisnalara, muafiyetlere ve teminat limitlerine tabidir. Piyasa koşullarının bir sonucu olarak, belirli sigorta poliçeleri için primler ve kesintiler önemli ölçüde artabilir ve bazı durumlarda, belirli sigortalar yalnızca azaltılmış teminat tutarlarıyla kullanılabilir hale gelebilir. Öte yandan, şirketin mevcut sigorta teminatı ile tazmin edilemeyen risklerin gerçekleşmesi durumunda veya dahilinde olmakla beraber sigorta şirketlerinin yükümlülüklerini yerine getirmemesi halinde hasar tazminatının bir kısmının veya tamamının alınamaması halinde, bu durum şirketin faaliyetlerini, cirosunu, karlılığını ve finansal durumunu olumsuz yönde etkileyebilir.

-Şirket çeşitli sebeplerle büyüme hedeflerini ve diğer stratejik diğer hedeflerini tam olarak hayata geçiremeyebilir, gerçekleştirse de büyümesini etkin ve faydalı biçimde yönetemeyebilir.

Şirket stratejik planlarının başarısında, aşağıda özetlenen, kısmen veya tamamen şirketin kontrolü dışında olan etkenlerin de önemi bulunmaktadır.

- Mevcut ve gelecekteki rekabet ve talep seviyesi
 - Nitelikli personelin varlığı ve şirketin bunları istihdam edebilme ve elinde tutabilme becerisi,
 - Şirketin ihtiyaç duyabileceği ek finansman ihtiyaçlarının temini,
 - Şirketin faaliyet göstermeyi hedeflediği pazarlarda, makul ekonomik şartlarda uygulayabilmesi,
 - Finansal piyasaların durumu,
 - Faaliyet gösterdiği ülke ve coğrafyada ki politik/ekonomik gelişmeler,
 - Satış yapacağı piyasalarda rekabet durumu,
 - Operasyonel, finansal ve yönetim sistemlerinin geliştirilmesi,
 - Çalışanların eğitilmesi, motive edilmesi, yönetilmesi ve elinde tutulması,
 - Gerekli ruhsat, izin, tescil ve marka belgelerinin temini ve korunması,
 - Markasını ve itibarını koruyabilmesi,
 - Araştırma ve geliştirme, satış ve pazarlama çalışmalarının ve teknolojik altyapının geliştirilmesi
- Vergiler veya vergi oranlarındaki değişiklikler ile şirketin yararlandığı teşviklerde yaşanabilecek değişiklikler şirkete etki edebilir.

Şirket fiili vergi oranı, vergi kanunlarındaki veya bunların yorumlanmasındaki değişikliklerden veya şirket yönetiminin ertelenmiş vergi varlıklarını kullanabilme kabiliyetinde ki değişikliklerden etkilenebilir. Şirket uygulamaya konulan yeni vergiler veya geçerli vergi oranlarındaki artışlara maruz kalabilir. Örneğin; yatırım teşvik belgesi kapsamında yatırım ve teşviklerde gerçekleşebilecek değişiklikler de şirketi etkileyebilir, ek finansmana ihtiyaç duymasına neden olabilir. Bu da şirketin maliyetlerini arttırarak karlılığını olumsuz yönde etkileyebilir.

-Mevzuat ve yasal düzenlemelere ilişkin riskler:

Şirketin bağlı bulunduğu K.K.T.C. kanunları ve mevzuatlarında yaşanabilecek değişimler Şirket için bir risk unsuru yaratabilir.

Piyasa Riski: Tahvilin vadeye kadar elde tutulması durumunda yatırımcı tarafından anapara ve taahhüt edilen faiz vade sonunda tahsil edilecektir. Tahvil ihraç edildikten sonra faiz oranı şirketin operasyonel sonuçlarına, faaliyet gösterilen sektördeki gelişmelere, ilgili mevzuata yönelik düzenlemelere ve ekonomik beklentilere bağlı olarak, ayrıca tahvilin vadesinden önce satılması durumunda tahvilin piyasa fiyatı, ihraççıdan bağımsız olarak küresel piyasalardaki dalgalanmalardan etkilenebilecektir. Piyasa faiz oranları yükseldiğinde tahvilin değeri azalırken, faiz oranları düştüğünde ise tahvilin piyasa değeri artacaktır. Söz konusu menkul kıymetin vadesi uzadıkça faiz oranlarından etkilenme oranı da artacaktır.

İhraççı Riski: Piyasada oluşabilecek olumsuz durumlar ve/veya ihraççının yönetiminden ve mali bünyesinden kaynaklanabilecek sorunlar nedeniyle ihraççının yükümlülüklerini kısmen veya tamamen zamanında yerine getirememesi nedeniyle yatırımcının karşılaşılabileceği zarar olasılığını ifade eder.

Tahvil ihraççısının anapara ve faiz yükümlülüklerini ödeyememesi durumunda yatırımcılar alacaklarını hukuki yollara başvurarak tahsil edebilirler.



İHRAÇCI HAKKINDA BİLGİLER

Tanıtıcı Bilgiler

İhraççının ticaret ünvanı ve işletme adı: CYPROCABLE LTD.

İhraççının hukuki statüsü: Özel şirket

İhraççının Tabi olduğu mevzuat: K.K.T.C Kanunları

İhraççının kurulduğu ülke: Kuzey Kıbrıs Türk Cumhuriyeti

İhraççının adresi: Kahramanlar Caddesi, No:26, Minareliköy, Lefkoşa

İhraççının kuruluş tarihi: 04. 03.1998

Telefon numarası: 0 (392) 233 55 79

İnternet adresi: www.cyprocable.com

Esas Sözleşmeye Göre Amaç ve Faaliyet Konusu:

Tesisat kabloları, bükülgen çok damarlı kablolar, antigron kablolar, solar kablolar, halojen free kablolar, flat-twin yassı kablolar ve 0,6/1 kV alçak gerilim zırlı-zırhsız enerji kabloları imalatı ve satışını yapmak.

Faaliyet gösterilen sektörler/pazarlar ve ihraççının bu sektörlerdeki/pazarlardaki yeri ile avantajları hakkında bilgi:

Geniş ürün portföyünün yanında, artan piyasa taleplerini değerlendirerek yangına karşı güvenli, alev iletmeyen ve aleve dayanıklı halojensiz kabloların ve yüksek verimlilikle çalışan solar kabloların tek yerli üreticisi konumunda olan Cyprocable, enerji (elektrik/ güneş enerji santralleri vb.), hizmet (otel, yurt, konut vb.), sağlık (hastane, dispanser vb.) ve perakende (alışveriş merkezi vb.) sektörleri gibi çeşitli alanlarda, farklı müşterilerin ihtiyaçlarına cevap vermektedir.

Müşterilerine, en son teknoloji ile donatılmış, yüksek kaliteli üretim tesisinde ürünlerini inceleme imkanı veren Cyprocable, tek yerli ve belgelendirilmiş üretim tesisi olarak müşterilerin ithalat esnasında yaşayabileceği sorunları ortadan kaldırmış, ürün satışından önce ve sonra sağladığı destek hizmetleri, sunduğu esnek ödeme koşulları, hızlı ve düşük maliyetli teslimat avantajları ile müşteri memnuniyetini birincil öncelikleri arasında konumlandırmıştır.

Profesyonel kadrosunun uzun yıllara dayanan sektörel tecrübesi ve bir parçası olduğu Yakın Doğu Oluşumu'nun güçlü finansal yapısı ile müşterilerine kaliteli ve sürdürülebilir bir hizmet sunan Cyprocable, uluslararası piyasa dinamikleri ve gelişmelerinin yakın takipçisi olarak alanında inovasyona öncülük etmeye devam etmektedir.

Son durum itibariyle ihraççının önemli yatırımları hakkında bilgi:

PVC Granül Üretim Tesisinin Kurulması	TOPLAM Tutar: € 2.200.000,00
Artan Kapasite ihtiyacı için Büyütülen Fabrika Ek Bina	
Mevcut 70+45 Ekstruder Hattının Revizyonu	
Bakır Büküm Üretim Hattının Kurulması	
Kablo Markalaması için Ink-Jet Yazı Makinesinin Alınması	
2000 Mm Makara Kablo Aktarma Hattının Kurulması	
Halojen Free Kablo Makine ve Teçhizat Alınması ve Test Edilmesi	
Makara Kablo Aktarım Hattı	
Demir Makara	
Buncher Verici ve Akümülatör	

İhraççının yönetim organları tarafından ihraççıyı bağlayıcı olarak kararlaştırılmış geleceğe yönelik önemli yatırımların niteliği ve bu yatırımların finansman şekli hakkında bilgi:

Müşteri talebindeki yükseliş nedeniyle ortaya çıkan kapasite artırım ihtiyacına bağlı olarak prospektüste detayı belirtilen, devam eden ve planlanan yatırımların % 50' si öz kaynak % 50 si de dış kaynak ile karşılanacaktır.

Önemli nitelikte yeni ürün ve hizmetler hakkında bilgi:

Yoktur.

İhraççının borçlanma aracı sahiplerine karşı yükümlülüklerini yerine getirebilmesi için önemli olan ve grubun herhangi bir üyesini yükümlülük altına sokan veya ona haklar tanıyan, olağan ticari faaliyetler dışında imzalanmış olan tüm önemli anlaşmaların kısa özeti:

Yoktur.

Tahvil ihracı ile sağlanacak fonların kullanım alanı hakkında bilgi:

Tahvil ihracı ile temin edilecek fonların yapılmakta olan yatırımların kısmi finansmanının yanında, ürün grubunun çeşitlendirilmesi, üretim ve satışların maksimize edilmesini teminen ilave hammadde/yardımcı malzeme alımında kullanılması planlanmaktadır.

İhraca İlişkin Özet Veriler ve Halka Arz Takvimi

SGMK (Sabit Getirili Menkul Kıymet) Türü: Tahvil

ISIN: KKTCCBL30524

İhraç Miktarı: 2.000.000 USD

İhraç Tipi: Halka Arz

Faiz: 5 %

Nominal Değer (USD): 1.000 USD

İhraç Fiyatı (USD): 984,21USD

Asgari Satış Miktarı ve İşlem Miktarı: 1.000 USD ve katları (1.000 USD, 4.000 USDP, 12.000 USDvs.)

Talep Toplama Süresi: 8-9-10 Ocak 2024

Tahvil Başlangıç Tarihi : 11 Ocak 2024

Tahvil Vade Tarihi : 09 Mayıs 2024

Tahsisatlar: Yurt İçi Bireysel Yatırımcılar, Yurt İçi Kurumsal Yatırımcılar

Hesaplama Formülü:

Bugünkü Değer = Nominal Değer / (1 + Yıllık Faiz) ^ (119/365)

984, 21 = 1000 / (1+0,05) ^ (119/365)

Her 1.000 USD için, yatırımcıdan 984,21USD tahsil edilecektir.

Talep Toplama: Talepler Near East Bank şubeleri ile aracılık anlaşması yapılması muhtemel diğer bankalar tarafından toplanacaktır.

SEÇİLMİŞ FİNANSAL BİLGİLER

TL	30.06.2023	31.12.2022	31.12.2021	31.12.2020
Varlıklar				
Dönen Varlıklar	46.452.707,00	40.255.182,42	18.153.884,08	14.164.091,93
Duran Varlıklar	50.659.901,21	45.431.415,02	28.764.184,39	12.548.824,39
Toplam Varlıklar	97.112.608,21	85.686.597,44	46.918.068,47	26.712.916,32
Kaynaklar				
Kısa Vadeli Finansal Borçlar				
Kısa Vadeli Yükümlülükler	22.795.457,94	20.795.457,94	42.177.785,45	25.580.288,05
Uzun Vadeli Finansal Borçlar				
Uzun Vadeli Yükümlülükler				
Toplam Yükümlülükler		20.795.457,94	42.177.785,45	25.580.288,05
Toplam Öz kaynaklar	74.658.141,18	64.891.139,50	4.740.273,02	1.132.628,27
Toplam Öz kaynaklar ve Yükümlülükler	97.112.608,21	85.686.597,44	46.918.058,47	26.712.916,32
Gelir Tablosu	30.06.2023	31.12.2022	31.12.2021	31.12.2020
Net Satışlar	52.394.070,94	62.024.537,39	27.466.524,27	14.911.023,64
Dönem Net Karı/Zararı	9.767.001,68	10.437.886,48	3.607.644,75	291.589,55
Finansal Rasyolar %				
Satışların Maliyeti/Net Satışlar	78,70%	76,10%	82,10%	98,90%
Faaliyet Gid./Net Satışlar	9,10%	7,30%	6,60%	3,80%
Faaliyet Kar Marjı (Faal.Karı/Net Satışlar)	12,20%	16,60%	11,30%	-2,70%
Net Kar Marjı (Dönem Karı/Net Satışlar)	18,60%	16,80%	13,10%	2,00%

İHRAÇININ MEVCUT SERMAYESİ HAKKINDA BİLGİ

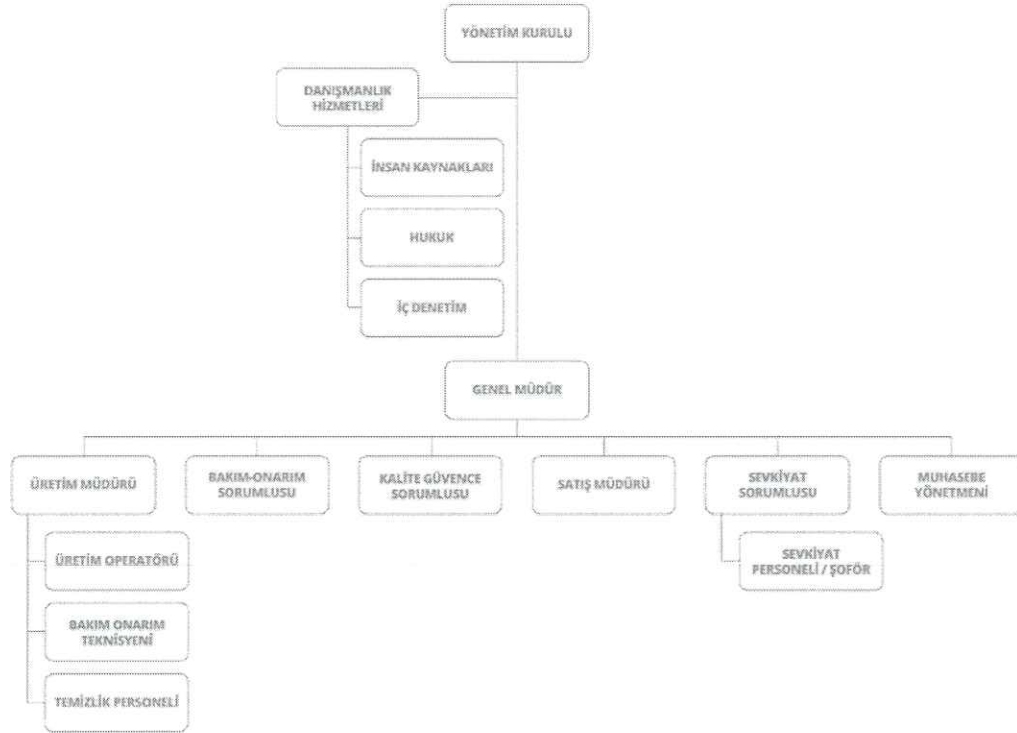
Ödenmiş / Çıkarılmış Sermayesi: 50.000.000 TL

Toplam Sermaye Tutarı:

Ortağın Ticaret Ünvanı / Adı Soyadı	Sermaye Payı %
Near East University LTD	10,90%
Tek-Dök Sanayi Şti. LTD	10,10%
Urno LTD	2,00%
Yakın Doğu Akaryakıt LTD	2,00%
Dr. Suat Günsel Kyrenia University LTD	2,00%
Dr. Suat Günsel LTD	71,00%
Yakın Doğu Turizm Seyahat ve İşletmeleri LTD	2,00%

YÖNETİM VE ORGANİZASYON YAPISINA İLİŞKİN BİLGİLER

İhraççının Organizasyon Şeması



İhraççının Direktörler Kurulu Üyelerine İlişkin Bilgiler:

Kaan Tokat: Direktörler Kurulu Başkanı

1968 Ankara doğumlu olan Kaan Tokat, 1989 yılında Ankara Üniversitesi SBF Maliye bölümünden mezun olduktan sonra Türkiye İş Bankası Teftiş Kurulu Başkanlığında Müfettiş Yardımcısı olarak çalışma hayatına başladı.

Chevening bursu ile gittiği İngiltere’de 1995 yılında University of Exeter’da bankacılık üzerine yüksek lisans eğitimini tamamladı. İş Bankası Menkul Kıymetler Müdürlüğünde Müdür Yardımcısı ve Grup Müdürü olarak çalıştı. 2006-2011 yılları arasında İş Bankası Londra Şube Müdürü olarak görev yaptı. Kasım 2011’de İş Bankası iştiraklerinden İş Portföy Yönetimi A.Ş.’ye Genel Müdür Yardımcısı olarak atandı. İş Yatırım Menkul Değerler A.Ş. ve Maxis Investments Limited’ de Yönetim Kurulu Üyeliği yaptı.

Kasım 2013’de İş Bankası KKTC Ülke Müdürü olan Tokat, Haziran 2020’ye kadar bu görevini sürdürdü. Ağustos 2020’de Yönetim Kurulu Üyesi olarak Near East Bank bünyesine katılan Tokat, Ocak 2023 itibari ile Yönetim Kurulu Başkan Yardımcılığı görevine atanmıştır

Enver Haskasap:


2007 yılında Yakın Doğu Üniversitesi İktisadi ve İdari Bilimler Fakültesi İşletme Bölümü’nden mezun olan Haskasap, İşletme Bölümü Yüksek Lisans eğitimini de 2014 yılında tamamlamıştır.

2009 yılında Near East Bank Ltd. bünyesine katılmıştır. Tüm bölümlerde sekiz ay boyunca eğitimini tamamlayıp 2011 yılında Near East Bank Kredilerden Sorumlu Kıdemli Müdür olarak görev almıştır.

2013 yılında Pazarlama-Bilgi Teknolojileri ve Destek Hizmetler Birimlerinden Sorumlu Grup Müdürü olmuştur. 2016 yılında Near East Bank Pazarlama, Bilgi Teknolojileri, Operasyon, İnsan Kaynakları ve Destek Hizmetleri’nden sorumlu Genel Müdür Yardımcısı olarak görev alan Haskasap Temmuz 2021 tarihinde Near East Bank Ltd. Yönetim Kurulu Başkanı olarak atanmıştır.

2013 yılında, Girne Üniversitesi Mütevelli Heyeti Kurucu Üyesi olarak Üniversite kuruluşunda yer almış ve halen buradaki görevine devam etmektedir.

1983 Girne doğumlu olan Haskasap, evli ve dört çocuk babasıdır.



Hasan Özbek: Genel Müdür

Lisans eğitimini 1984-1988 yılları arasında Uludağ Üniversitesi Mühendislik Fakültesi Elektrik Elektronik & İletişim Mühendisliği bölümünde tamamlamış olan Hasan Özbek, Şubat 2005 – Ekim 2018 yılları arasında Atom Kablo San. Ve Tic. A.S. bünyesinde Kalite Müdürü olarak görev almıştır.

Ekim 2018 yılından itibaren Near East University Ltd. iştiraklerinden biri olan Cyprocable Ltd. bünyesinde Genel Müdür olarak çalışmalarını sürdürmektedir.

1967 Marmaris doğumlu olan Özbek, evli ve bir çocuk babasıdır.

Çiner Özerdem:

2002 yılında Doğu Akdeniz Üniversitesi Bilgisayar ve Bilgi Teknolojileri bölümünden mezun olduktan sonra Mart 2005 – Ocak 2006 yılları arasında Meditrade Ltd. Bünyesinde Pazar Asistanı olarak görev almıştır. Ocak 2006 – Ekim 2014 yılları arasında New Island Education Ltd. Bünyesinde Kampüs Müdür Yardımcısı olarak görev aldıktan sonra Ekim 2014 yılında Near East University Ltd. Bünyesinde Satın Alma Müdürü olarak görev almaya başlamıştır.

Aralık 2014 ile Mart 2018 yılları arasında Near East University Ltd. iştiraklerinden Cyprocable Ltd. bünyesinde Satın Alma Müdürü olarak görev almıştır. Nisan 2018'den itibaren farklı bir Near East University Ltd. iştiraki olan Plastube Ltd. bünyesinde Satın Alma Müdürü olarak çalışmalarını sürdürmektedir.

1979 Lefkoşa doğumlu olan Özerdem, evli ve bir çocuk babasıdır.



GRUP HAKKINDA BİLGİLER

İhraççının dahil olduğu grup hakkında özet bilgi, grup şirketlerinin faaliyet konuları

Yakın Doğu Grubu, eğitim, finans, sağlık, sanayi, turizm ve teknoloji alanlarında hizmet vermektedir. Yaklaşık 7 bin kişiye istihdam sağlamaktadır. Yakın Doğu Üniversitesi ve kardeş kurum Girne Üniversitesi'nde 138 ülkeden toplam 35 binden fazla öğrenci eğitim görmektedir. Uluslararası yükseköğretim derecelendirme kuruluşu AD Scientific Index'in yayımladığı "Dünyanın En İyi Üniversiteleri 2022" listesinde K.K.T.C.'nin en iyi üniversitesi seçilen Yakın Doğu Üniversitesi, Türkiye'de 3. Avrupa'da 230, Dünya'da 552. sırada yer almıştır.

Oluşum'un, her biri kreşten liseye hizmet veren 3 kolejinde ise (Girne-Lefkoşa-Gazimağusa) yaklaşık 5 bin öğrenci eğitim almaktadır.

Oluşumun öncelikli faaliyet alanlarından biri ise sağlık olup, üç tam teşekküllü tıp fakültesi hastanesi (Girne-Lefkoşa-Gazimağusa), iki diş hastanesi, üç dispenseri ve bir hayvan hastanesi ile sağlık alanında Kuzey Kıbrıs'ın tamamına yayılan bir ağa sahiptir.

Turizm sektöründe ise butik otelleri Dorona Hotel, Mimoza Hotel, Oasis Hotel ve Park Palace Hotel, Park Palace Rezidans ve Dorona Rezidans ile faaliyet gösteriyor.

Yaklaşık 45 yıldır faaliyet gösteren Yakın Doğu Grubu sanayi alanında kablo, plastik, metal, mobilya, matbaa, parke taşı üretimi, akaryakıt dağıtımı gibi alanlarda da hizmet vermektedir.

Yakın Doğu Grubu, kuruculuğunu yaptığı Kıbrıs Modern Sanat Müzesi, Kıbrıs Araba Müzesi, Kıbrıs Herbaryum ve Doğa Tarihi Müzesi, Surlarıçi Şehir Müzesi ve GÜNSEL Sanat Müzesi'nde yer alan 100 binin üzerindeki sanat eseri ve materyalle Akdeniz'in en önemli kültür sanat merkezlerinden birinin oluşumuna da öncülük etmektedir.

Şirketin Ticaret Ünvanı	Near East University Ltd.
Kurulduğu Ülke	K.K.T.C
Kuruluş Tarihi	1988
Merkez Adresi	Yakındoğu Bulvarı Dikmen Yolu P.K.670 Lefkoşa
Web Adresi	www.neu.edu.tr
Fiili Faliyet Konusu	Yakın Doğu Üniversitesi, uluslararası kimlikte etkinlik gösteren bir yükseköğretim kurumudur. Tam teşekküllü bir tıp fakültesini, tıp fakültesi hastanesini, diş hastanesini, hayvan hastanesini de bünyesinde bulunduran Yakın Doğu Üniversitesi, yükseköğretimin yanı sıra, kreş, okul öncesi, ilkokul ve kolej eğitimi de vermektedir.

Şirketin Ticaret Ünvanı	Dr Suat Günsel Ltd
Kurulduğu Ülke	K.K.T.C
Kuruluş Tarihi	
Merkez Adresi	11. Selim Caddesi Köşklüçiftlik Lefkoşa
Web Adresi	-
Fiili Faliyet Konusu	Doğrudan ticaret, üretim yapmayıp diğer oluşum firmalarına yatırımda bulunan bir çatı şirket konumundadır.

Şirketin Ticaret Ünvanı	Yakın Doğu Akaryakıt Ltd.
Kurulduğu Ülke	K.K.T.C
Kuruluş Tarihi	
Merkez Adresi	Yakın Doğu Bulvarı Dikmen Yolu Lefkoşa
Web Adresi	www.yakindogukaryakit.com
Fiili Faliyet Konusu	Akaryakıt dağıtım sektöründe faaliyet göstermektedir.

Şirketin Ticaret Ünvanı	Plastube Ltd
Kurulduğu Ülke	K.K.T.C
Kuruluş Tarihi	1975/1998
Merkez Adresi	Büyük Sanayi Bölgesi, Doğu Akdeniz Üniversitesi Kampüsü, Gazimağusa
Web Adresi	https://plastubeltd.com/
Fiili Faliyet Konusu	Plastube Ltd., alt yapı grubu, boru sistemleri, sulama boruları ve parke imalatı beraberinde inşaat sektöründe de faaliyet göstermektedir.

Şirketin Ticaret Ünvanı	Tek-dök San Ltd
Kurulduğu Ülke	K.K.T.C
Kuruluş Tarihi	1990
Merkez Adresi	Haspolat Sanayi Bölgesi 2. Cadde, Lefkoşa
Web Adresi	https://ikasmobilya.com/
Fiili Faliyet Konusu	İkas Mobilya&Aluminyum, mobilya imalatı ve aluminyum doğrama alanında faaliyet göstermektedir.



Şirketin Ticaret Ünvanı	Yakın Doğu Turizm ve Seyahat Ltd
Kurulduğu Ülke	K.K.T.C
Kuruluş Tarihi	1996
Merkez Adresi	Osman Örek Caddesi, Kat:3, Oda 308, Ortaköy, Lefkoşa
Web Adresi	https://www.dorاناتourism.com/
Fiili Faliyet Konusu	Turizm acenteliği ve otelcilik alanında faaliyet göstermektedir.

Şirketin Ticaret Ünvanı	Dr Suat Günsel Kyrenia Uni Ltd
Kurulduğu Ülke	K.K.T.C
Kuruluş Tarihi	2013
Merkez Adresi	Kemal Pars Sokak No:1, Girne
Web Adresi	https://kyrenia.edu.tr/
Fiili Faliyet Konusu	Dr Suat Günsel Girne Üniversitesi, uluslararası kimlikte etkinlik gösteren bir yükseköğretim kurumudur. Tam teşekküllü bir tıpfakültesini, tıp fakültesi hastanesini, diş hastanesini de bünyesinde bulunduran Dr Suat Günsel Girne Üniversitesi, yükseköğretimin yanı sıra kreş, okulöncesi, ilkököl ve kolej eğitimi de vermektedir.

Şirketin Ticaret Ünvanı	Near East Investment Ltd
Kurulduğu Ülke	K.K.T.C
Kuruluş Tarihi	1996
Merkez Adresi	Ziya Rızkı Caddesi Der- Mer Apt. Zemin Kat Dükkan No :2 Girne
Web Adresi	https://www.neareastinvestment.com/
Fiili Faliyet Konusu	Yerli ve yabancı, bireysel ve kurumsal yatırımcılara gayrimenkul, motorlu araçlar vb. yatırımları için çeşitli alternatifler sunmanın yanı sıra geleneksel ticaret aracılığı; yatırım danışmanlığı alanlarında da faaliyet göstermektedir.

Şirketin Ticaret Ünvanı	Happy Ways Ltd
Kurulduğu Ülke	K.K.T.C
Kuruluş Tarihi	2016
Merkez Adresi	25 Osman Örek Caddesi Kat:3
Web Adresi	https://www.happywayscar.com/
Fiili Faliyet Konusu	Araç kiralama sektöründe faaliyet göstermektedir.

Şirketin Ticaret Ünvanı	Near East Sigorta Ltd
Kurulduğu Ülke	K.K.T.C
Kuruluş Tarihi	2019
Merkez Adresi	25 Osman Örek Caddesi Kat:3
Web Adresi	https://www.neareastsigorta.com/
Fiili Faliyet Konusu	Sigortacılık sektöründe faaliyet göstermektedir.

Şirketin Ticaret Ünvanı	Near East Hayat Ltd
Kurulduğu Ülke	K.K.T.C
Kuruluş Tarihi	2018
Merkez Adresi	25 Osman Örek Caddesi Kat:3
Web Adresi	https://www.neareasthayat.com/
Fiili Faliyet Konusu	Hayat ve sağlık sigortacılığı sektöründe faaliyet göstermektedir.

Şirketin Ticaret Ünvanı	İkas Pharma Ltd
Kurulduğu Ülke	K.K.T.C
Kuruluş Tarihi	2019
Merkez Adresi	Organize Sanayi Bölgesi, 21. Sok. No:11, Lefkoşa
Web Adresi	https://ikaspharma.net/
Fiili Faliyet Konusu	Ecza depoculuğu alanında faaliyet göstermektedir.

Şirketin Ticaret Ünvanı	Near East Technology Ltd
Kurulduğu Ülke	K.K.T.C
Kuruluş Tarihi	
Merkez Adresi	25 Osman Örek Caddesi, Lefkoşa
Web Adresi	https://neareasttechnology.com/
Fiili Faliyet Konusu	Web tasarım, yazılım, donanım, internet, lisanslama, profesyonel danışmanlık, dijital dönüşüm, atm vb teknolojik hizmetler alanında faaliyet göstermektedir.

İhraççının grup içerisindeki diğer bir şirketin ya da şirketlerin faaliyetlerinden önemli ölçüde etkilenmesi durumunda bu husus hakkında bilgi:

Şirket, Grup içindeki diğer şirketlerin bağımlısı durumda değildir.

GARANTÖRE İLİŞKİN BİLGİLER VE GARANTİ HÜKÜMLERİ

Yoktur.

İNCELEMeye AÇIK BELGELER

İzahnamede yer alan bilgilerin dayanağını oluşturan her türlü rapor ya da belge ile değerlendirme ve görüşler

Ortaklığın son 3 yıl itibarıyla ile 2023 yılı Haziran ara dönem finansal tabloları.

EKLER

1) 31.12.2020, 31.12.2021, 31.12.2022 ve 30.06.2023 tarihli finansal tablolar



1) Bilanço-31.12.2020

ASLI GIBİDİR
Tarih: 14.7.2021 İmza: [Signature]
G. V. S. No: 14.35

CYPROCABLE LTD
31 ARALIK 2020 TARİHLİ BİLANÇO

AKTİF VARLIKLAR	TÜRK LİRASI		PASİF KAYNAKLAR	TÜRK LİRASI	
	Önceki Dönem	Carî Dönem		Önceki Dönem	Carî Dönem
Dönen Varlıklar			1- Kısa Vadeli Yabancı Kaynaklar		
A- Hazır Değerler	1.603.989,43	-122.876,92	A- Mali Borçlar	0,00	0,00
1- Kasa	24.615,63	14.293,86	1- Banka Kredileri	0,00	0,00
2- Alınan Çekler	1.564.083,22	753.327,42	2- Uzun Vadeli Kredilerin Anapara	0,00	0,00
3- Bankalar	169.384,27	29.861,77	Takvîli ve Fazlası	0,00	0,00
4- Verilen Çekler ve Ödeme Emirleri (-)	-254.113,71	-929.000,00	3- Tahvil, Anapara, Borç, Takas ve Fazla	0,00	0,00
5- Diğer Hazır Değerler	0,00	0,00	4- Çıkarılmış Boncuk ve Senetler	0,00	0,00
B- Menkul Kıymetler	0,00	0,00	5- Çıkarılmış Diğer Menkul Kıymetler	0,00	0,00
1- Hisse Senetleri	0,00	0,00	6- Menkul Kıymetler İhraç Farkı (-)	0,00	0,00
2- Özel Kesim Tahvil, Senet ve Bonoları	0,00	0,00	7- Diğer Mali Borçlar	0,00	0,00
3- Kamu Kesim Tahvil, Senet ve Bonoları	0,00	0,00	B- Ticari Borçlar	22.579.206,28	25.051.803,84
4- Diğer Menkul Kıymetler	0,00	0,00	1- Sabıcalar	2.657.504,36	4.811.543,29
5- Menkul Kıymetler Değer Düşüklüğü Karşılığı (-)	0,00	0,00	2- Borç Senetleri	0,00	0,00
C- Ticari Alacaklar	4.322.384,55	7.496.107,77	3- Borç Senetleri Reeskontu (-)	0,00	0,00
1- Alıcılar	4.322.384,55	7.496.107,77	4- Anılan Peşinat ve Kaporalar	19.921.701,92	20.240.253,85
2- Alacak Senetleri	0,00	0,00	5- Diğer Ticari Borçlar	0,00	0,00
3- Alacak Senetleri Reeskontu (-)	0,00	0,00	C- Diğer Borçlar	0,00	0,00
4- Verilen Depozito ve Teminatlar	0,00	0,00	1- Ortaklara Borçlar	0,00	0,00
5- Diğer Ticari Alacaklar	0,00	0,00	2- İşraklere Borçlar	0,00	0,00
6- Şüpheli Ticari Alacaklar	0,00	0,00	3- Diğer Ortaklara Borçlar	0,00	0,00
7- Şüpheli Ticari Alacaklar Karşılığı (-)	0,00	0,00	4- Personele Borçlar	0,00	0,00
D- Diğer Alacaklar	0,00	0,00	5- Diğer Borç Senetleri Reeskontu	0,00	0,00
1- Ortaklardan Alacaklar	0,00	0,00	6- Diğer Çeşitli Borçlar	0,00	0,00
2- İşraklerden Alacaklar	0,00	0,00	D- Alınan Avanslar	0,00	0,00
3- Diğer Ortaklardan Alacaklar	0,00	0,00	E- Yılına Yaygın İnşaat ve Onarım Mali	0,00	0,00
4- İşraklerden Alacaklar	0,00	0,00	1- Yılına Yaygın İnşaat ve Onarım Mali	22.549,90	7.487,58
5- Diğer Çeşitli Alacaklar	0,00	0,00	F- Ödenecek Vergi ve Fonlar	1.321,40	0,00
6- Diğer Alacak Karşılığı Karşılığı (-)	0,00	0,00	1- Ödenecek Vergi ve Fonlar	11.328,50	7.467,56
7- Şüpheli Diğer Alacaklar Karşılığı (-)	0,00	0,00	2- Ödenecek Sosyal Sigorta Kesintileri	0,00	0,00
E- Stoklar	4.191.662,15	6.765.095,82	3- Vadeli Geçmiş Ertelenmiş veya Takas Ertelenmiş	0,00	0,00
1- İkmal Vadeli ve Malzeme	0,00	2.467.935,08	4- Diğer Yükümlülükler	0,00	0,00
2- Ticari Stoklar	3.725.348,57	3.509.770,12	5- Borç ve Gider Karşılıkları	0,00	0,00
3- Diğer Stoklar	6.821,39	51.660,28	1- Dönem Kan Vergisi ve Diğer Yasal Yükümlülükler	0,00	0,00
4- Ticari Stoklar	0,00	0,00	2- Dönem Karının Peşin Ödenen Vergi	0,00	0,00
5- Stok Değer Düşüklüğü Karşılığı (-)	0,00	0,00	Diğer Yükümlülükleri (-)	0,00	0,00
6- Verilen Spariş Avansları	451.682,19	675.770,39	3- Kudem Tazminatı Karşılığı	0,00	0,00
F- Yılına Yaygın İnşaat ve Onarım Mali	0,00	0,00	4- Maliyet Giderleri Karşılığı	0,00	0,00
1- Yılına Yaygın İnşaat ve Onarım Mali	0,00	0,00	5- Diğer Borç ve Gider Karşılıkları	0,00	0,00
2- Taahhütlere Verilen Avanslar	0,00	0,00	H- Gelecek Aylara Ait Gelirler ve Gider Tahakkukatları	0,00	0,00
3- Gelecek Aylara Ait Gelirler ve Gider Tahakkukatları	0,00	0,00	1- Gelecek Aylara Ait Gelirler	0,00	0,00
4- Gelecek Aylara Ait Giderler	0,00	0,00	2- Gider Tahakkukatları	0,00	0,00
5- Gelecek Aylara Ait Gelirler ve Gider Tahakkukatları	0,00	0,00	I- Diğer Kısa Vadeli Yabancı Kaynaklar	63.911,68	21.016,85
6- Gelecek Aylara Ait Giderler	0,00	0,00	1- Hesaplanan KDV	63.911,68	21.016,85
7- Gelir Tahakkukatları	0,00	0,00	2- Hesaplanan Diğer KDV	0,00	0,00
8- Diğer Dönen varlıklar	23.325,92	23.465,26	3- Merkez ve Şubeler Carî Hesabı	0,00	0,00
1- İndirilecek KDV	0,00	0,00	4- Sayım ve Tesellüm Fazlasıkları	0,00	0,00
2- Diğer KDV	0,00	0,00	5- Diğer Çeşitli Yabancı Kaynaklar	0,00	0,00
3- Peşin Ödenen Vergiler ve Fonlar	18.323,95	23.465,26			
4- Personel Avansları	0,00	0,00			
5- Sayım ve Tesellüm Noksanları	0,00	0,00			
6- Diğer Çeşitli Dönen Varlıklar	0,00	0,00			
7- Diğer Dönen Varlıklar Karşılığı (-)	0,00	0,00			
8- Özsermayeye Yarıdan Değerleme Artışı	0,00	0,00			
9- Devreden Katma Değer Vergisi	0,00	0,00			
DÖNEN VARLIKLAR TOPLAMI	10.041.330,08	14.164.081,93	KISA VADELİ YABANCI KAYNAKLAR	22.665.667,86	25.530.288,05

CYPROCABLE LTD.
MŞ: 01355
Haspolat - Lefkoşa - KTC
Tel: 23 35 879 - Fax: 23 35 550



CYPROCABLE LTD.
Kahramanlar Caddesi No:26
Minareliköy-Lefkoşa-KTC
Tel: 0 392 233 55 79
M.Ş. 06355

ASLI GİDİDİR
Tarih 14. 8. 2021

Varlıklar			B- Uzun Vadeli Yabancı Kaynaklar		
A- Mali Varlıklar	0,00	0,00	A- Mali Borçlar	0,00	0,00
1- Alacak senetleri	0,00	0,00	1- Banka Kredileri	0,00	0,00
2- Alacak senetleri Reeskontu (-)	0,00	0,00	2- Çeksenmiş Tahvilat	0,00	0,00
3- Verilen Depozito ve Teminatlar	0,00	0,00	3- Çeksenmiş Diğer Menkul Kıymetler	0,00	0,00
4- Şüpheli Alacaklar Karşılığı (-)	0,00	0,00	4- Menkul Kıymetler İhrac Fahi (-)	0,00	0,00
B- Diğer Alacaklar	0,00	0,00	5- Diğer Mali Borçlar	0,00	0,00
1- Ortaklardan Alacaklar	0,00	0,00	6- Ticari Borçlar	0,00	0,00
2- İştiraklerden Alacaklar	0,00	0,00	1- Satıcılar	0,00	0,00
3- Bağlı Ortaklardan Alacaklar	0,00	0,00	2- Borç Senetleri	0,00	0,00
4- Personelden Alacaklar	0,00	0,00	3- Borç Senetleri Reeskontu (-)	0,00	0,00
5- Diğer Çeşitli Alacaklar	0,00	0,00	4- Alınan Depozito ve Teminatlar	0,00	0,00
6- Diğer Alacak Senetleri Reeskontu (-)	0,00	0,00	5- Diğer Ticari Borçlar	0,00	0,00
7- Şüpheli Alacaklar Karşılığı (-)	0,00	0,00	C- Diğer Borçlar	0,00	0,00
C- Maddi Duran Varlıklar	0,00	0,00	1- Ortaklara Borçlar	0,00	0,00
1- Bağlı Menkul Kıymetler	0,00	0,00	2- İştiraklere Borçlar	0,00	0,00
2- Bağlı Menkul Kıymetler	0,00	0,00	3- Bağlı Ortaklara Borçlar	0,00	0,00
Değer Düşüklüğü Karşılığı (-)	0,00	0,00	4- Diğer Borç Senetleri Reeskontu (-)	0,00	0,00
3- İştirakler	0,00	0,00	5- Karşıya Çıkan Entelenmiş ve	0,00	0,00
4- İştiraklere Sermaye Tahvilleri	0,00	0,00	Taksitlendirilmiş Borçlar	0,00	0,00
5- İştirakler Sermaye Payları	0,00	0,00	6- Diğer Çeşitli Borçlar	0,00	0,00
Değer Düşüklüğü Karşılığı (-)	0,00	0,00	D- Alınan Avanslar	0,00	0,00
6- Bağlı Ortaklıklar	0,00	0,00	E- Borç ve Gider Karşılıkları	0,00	0,00
7- Bağlı Ortaklıklara Sermaye Tahvilleri	0,00	0,00	1- Kütlem Taahhütleri Karşılıkları	0,00	0,00
8- Bağlı Ortaklıklara Sermaye Payları	0,00	0,00	2- Diğer Borç ve Gider Karşılıkları	0,00	0,00
Değer Düşüklüğü Karşılığı (-)	0,00	0,00	F- Gelecek Yılına Ait Gelirler	0,00	0,00
D- Maddi Duran Varlıklar	12.292.849,08	11.805.119,17	ve Gider Tahakkukatları	0,00	0,00
1- Arazi ve Araçlar	0,00	0,00	1- Gelecek Yılına Ait Gelirler	0,00	0,00
2- Diğer Maddi Duran Varlıklar	0,00	0,00	2- Gider Tahakkukatları	0,00	0,00
3- Binalar	0,00	0,00	G- Diğer Uzun Vadeli Yabancı Kaynaklar	0,00	0,00
4- Tesis, Makine ve Cihazlar	12.147.730,00	12.147.730,00	1- Gelecek Yılına Entelenen veya	0,00	0,00
5- Taahhütler	1.423.232,92	1.423.232,92	Tedvin Edilen KDV	0,00	0,00
6- Duran Varlıklar Karşılığı (-)	395.539,08	395.154,23	2- Tesise Kurulma Payları	0,00	0,00
7- Diğer Varlıklar	0,00	0,00	3- Diğer Uzun Vadeli Yabancı Kaynaklar	0,00	0,00
8- Çeksenmiş Amortismanler (-)	-4.267.724,74	-5.897.160,71	UZUN VADELİ YABANCI KAYNAKLAR	0,00	0,00
9- Yatırımların Duran Varlıklar	2.594.071,42	3.003.162,73			
10- Verilen Avanslar	0,00	0,00	B- Öz Kaynaklar		
E- Maddi Olmayan Duran Varlıklar	1.003.075,91	922.848,82	A- Ödenmiş Sermaye	287.020,00	287.020,00
1- Sermaye	0,00	0,00	B- Sermaye	287.020,00	287.020,00
2- Sermaye Artırımları	0,00	0,00	1- Ödenmiş Sermaye (-)	0,00	0,00
3- Karşılıklar ve Çukullanmış Giderler	0,00	0,00	B- Sermaye Yedekleri	0,00	0,00
4- Araştırma ve Geliştirme Giderleri	0,00	0,00	1- Hisse Senedi İhrac Prizmaları	0,00	0,00
5- Özel Yedekler	993.360,73	993.360,73	2- Hisse Senedi İptal Karşılıkları	0,00	0,00
6- Diğer Maddi Olmayan Duran Varlıklar	201.745,44	132.696,44	3- Sermaye Yedekleri	0,00	0,00
7- Beklenen Amortismanlar (-)	-193.074,25	-309.420,31	C- Kar Yedekleri	0,00	0,00
8- Verilen Avanslar	0,00	0,00	1- Yasal Yedekler	0,00	0,00
F- Özel Tüketime Tabii Varlıklar	0,00	0,00	2- Statü Yedekleri	0,00	0,00
1- Arama Giderleri	0,00	0,00	3- Olağanüstü Yedekler	0,00	0,00
2- Hazırlık ve Geliştirme Giderleri	0,00	0,00	4- Diğer Kar Yedekleri	0,00	0,00
3- Diğer Özel Tüketime Tabii Varlıklar	0,00	0,00	5- Özel Fonlar	0,00	0,00
4- Bakiyeli Tüketime Payları (-)	0,00	0,00	D- Geçmiş Yıllar Karları	1.310.209,89	554.018,72
5- Verilen Avanslar	0,00	0,00	E- Geçmiş Yıllar Zararları (-)	-1.207.588,33	0,00
6- Gelecek Yılına Ait Giderler ve	0,00	0,00	F- Dönem Net Karı (Zararı)	451.297,98	291.589,55
Gider Tahakkukatları	0,00	0,00	ÖZKAYNAKLAR TOPLAMI	841.038,72	1.132.828,27
1- Gelecek Yılına Ait Giderler	0,00	0,00			
2- Gider Tahakkukatları	0,00	0,00			
H- Diğer Duran Varlıklar	169.451,51	31.056,40			
1- Gelecek Yılına İndirilecek KDV	169.451,51	21.056,40			
2- Diğer KDV	0,00	0,00			
3- Gelecek Yıllar İhtiyacı Stoklar	0,00	0,00			
4- Elden Çıkarılacak Stoklar ve	0,00	0,00			
Maddi Duran Varlıklar	0,00	0,00			
5- Peşin Ödene Vergiler ve Fonlar	0,00	0,00			
6- Diğer Çeşitli Duran Varlıklar	0,00	0,00			
DURAN VARLIKLAR TOPLAMI	13.495.378,50	12.548.824,39			
AKTİF (VARLIKLAR) TOPLAMI	23.506.708,59	24.712.918,33	PASİF (VARLIKLAR) TOPLAMI	23.506.708,59	24.712.918,33

Mali tabloların ayrıntı bir parçası olan dipnotlar ekte:



CYPROCABLE LTD.
M.S. 06855
Haspolat - Lefkoşa / AKTC
Tel: 23 35 579 Fax: 23 35 579


3)

2) Gelir Tablosu-31.12.2020


ASLI GIBİDİR
Tarih: 14.7.2021
6 Yıllık Mühür

CYPROCABLE LTD
31 ARALIK 2020 TARİHLİ GELİR GİDER TABLOSU

	TÜRK LİRASI	
	Önceki Dönem	Carî Dönem
A- Brüt Satışlar		
1- Yurtiçi Satışlar	16.327.023,85	16.433.620,68
2- Yurtdışı Satışlar	16.327.023,85	16.433.620,68
3- Diğer Gelirler	0,00	0,00
B- Satış İndirimleri (-)		
1- Satıştan İadeler (-)	319.047,69	1.522.497,04
2- Satış İskontoları (-)	319.047,69	1.521.004,27
3- Diğer İndirimler (-)	0,00	1.592,77
NET SATIŞLAR	16.007.976,16	14.911.023,64
C- Satışların Maliyeti (-)		
1- Satılan Mamüller maliyeti (-)	15.068.680,40	14.741.734,11
2- Satılan Ticari Mallar Maliyeti (-)	15.054.775,57	14.698.621,09
3- Satılan Hizmet Maliyeti (-)	13.904,83	43.113,02
4- Diğer Satışların Maliyeti (-)	0,00	0,00
D- Faaliyet Giderleri (-)		
1- Araştırma ve Geliştirme Giderleri (-)	763.779,52	664.608,24
2- Pazarlama, Satış ve Dağıtım Giderleri (-)	0,00	0,00
3- Genel Yönetim Giderleri (-)	753.779,52	283.571,45
FAALİYET KARI VEYA ZARARI	185.516,24	-395.318,71
E- Diğer Faaliyetlerden Olağan Gelir ve Karlar	919.977,22	1.799.111,32
1- İştiraklerden Temettü Gelirleri	0,00	0,00
2- Bağlı Ortaklıklardan Temettü Gelirleri	0,00	0,00
3- Faiz Gelirleri	0,00	0,00
4- Komisyon Gelirleri	0,00	0,00
5- Konusu Kalmayan Kargılıklar	0,00	0,00
6- Menkul Kıymet Satış Karları	0,00	0,00
7- Kambiyo Karları	919.977,22	1.799.111,32
8- Reeskont Faiz Gelirleri	0,00	0,00
9- Faaliyetle İlgili Diğer Olağan Gelir ve Karlar	0,00	0,00
F- Diğer Faaliyetlerden Olağan Gider ve Zararlar (-)	580.699,88	1.080.985,82
1- Komisyon Giderleri (-)	0,00	0,00
2- Karşılık Giderleri (-)	0,00	0,00
3- Menkul Kıymet Satış Zararları (-)	0,00	0,00
4- Kambiyo Zararları (-)	580.699,88	1.079.798,05
5- Reeskont Faiz Giderleri (-)	0,00	0,00
6- Diğer Olağan Gider ve Zararlar (-)	0,00	1.157,47
G- Finansman Giderleri (-)	63.727,66	0,00
1- Kısa Vadeli Borçlanma Giderleri (-)	63.727,66	0,00
2- Uzun Vadeli Borçlanma Giderleri (-)	0,00	0,00
OLAĞAN KAR VEYA ZARAR	461.065,92	322.837,09
H- Olağan Dışı Gelir ve Karlar	0,00	0,00
1- Önceki Dönem Gelir ve Karlar	0,00	0,00
2- Diğer Olağan Dışı Gelir ve Karlar	0,00	0,00
I- Olağan Dışı Gider ve Zararlar (-)	9.668,56	31.247,54
1- Çalışmayan Kısm Gider ve Zararları (-)	0,00	0,00
2- Önceki Dönem Gider ve Zararları (-)	0,00	0,00
3- Diğer Olağan Dışı Gider ve Zararları (-)	9.668,56	31.247,54
J- Yeniden değerlendirme karı veya zararı	0,00	0,00
DÖNEM KARI VEYA ZARARI	451.397,36	291.589,55
K- Dönem Karı Vergisi ve Diğer Yasal Yükümlülükler Karşılıkları (-)	0,00	0,00
DÖNEM NET KARI VEYA ZARARI	451.397,36	291.589,55



Mali tabloların ayrılmaz bir parçası olan dipnotlar ektedir.



CYPROCABLE LTD.
M.Ş. 06355
Haspolat - Lefkoşa / KKTC
Tel: 23 33 579 - Faks: 23 35 579

CYPROCABLE LTD.
Kahramanlar Caddesi No:26
Minareliköy-Lefkoşa/KKTC
Tel: 0 392 233 55 79
M.Ş. 06355

4)Gelir Tablosu-31.12.2021



CYPROCABLE LTD
31 ARALIK 2021 TARİHLİ GELİR GİDER TABLOSU

	TUTUK LİRASI	
	Önceki Dönem	Carî Dönem
A- Satış Satışlar		
1- Yurtici Satışlar	16.433.620,68	20.118.831,67
2- Yurtici Satışlar	16.433.620,68	20.118.831,67
3- Diğer Gelirler	0,00	0,00
B- Satış İndirimleri (-)	0,00	0,00
1- İstisna İndirimleri (-)	1.522.687,04	1.552.307,80
2- Satış İskontoları (-)	1.521.004,27	1.551.597,64
3- Diğer İndirimler (-)	1.592,77	709,65
NET SATIŞLAR	0,00	0,00
	14.911.023,64	27.466.524,27
C- Satışların Maliyeti (-)		
1- Satılan Malın İler Maliyeti (-)	14.741.754,11	22.566.246,12
2- Satılan Ticari Malın Maliyeti (-)	14.698.621,09	22.441.921,44
3- Satılan Hizmet Maliyeti (-)	42.113,02	114.334,68
4- Diğer Satışların Maliyeti (-)	0,00	0,00
D- Faaliyet Giderleri (-)	0,00	0,00
1- Araştırma ve Geliştirme Giderleri (-)	504.008,24	1.816.545,94
2- Pazarlama, Satış ve Dağıtım Giderleri (-)	0,00	0,00
3- Genel Yönetim Giderleri (-)	283.571,45	118.581,58
FAALİYET KARI VEYA ZARARI	281.936,79	3.606.964,39
	-398.510,71	3.034.732,19
E- Diğer Faaliyetlerden Olan Gelir ve Karlar	1.799.111,32	4.131.182,02
1- İştiraklerden Temettü Gelirleri	0,00	0,00
2- Bağı Ortaklıklardan Temettü Gelirleri	0,00	0,00
3- Faiz Gelirleri	0,00	0,00
4- Komisyon Gelirleri	0,00	0,00
5- Konusu Kalınmayan Karşılıklar	0,00	0,00
6- Menkul Kıymet Satış Karları	0,00	0,00
7- Kampanya Karları	0,00	0,00
8- Reeskont Faiz Gelirleri	1.799.111,32	4.131.182,02
9- Faaliyetle İlgili Diğer Olan Gelir ve Karlar	0,00	0,00
F- Diğer Faaliyetlerden Olan Gider ve Zararlar (-)	1.880.985,62	3.607.468,40
1- Komisyon Giderleri (-)	0,00	0,00
2- Karşılık Giderleri (-)	0,00	0,00
3- Menkul Kıymet Satış Zararları (-)	0,00	73.465,26
4- Kampanya Zararları (-)	0,00	0,00
5- Reeskont Faiz Giderleri (-)	1.079.798,05	3.583.093,24
6- Diğer Olan Gider ve Zararları (-)	0,00	0,00
G- Finansman Giderleri (-)	1.157,47	0,00
1- Kısa Vadeli Borçlanma Giderleri (-)	0,00	0,00
2- Uzun Vadeli Borçlanma Giderleri (-)	0,00	0,00
OLAĞAN KAR VEYA ZARAR	0,00	0,00
	322.637,09	3.618.465,71
H- Olan Diğer Gelir ve Karlar	0,00	0,00
1- Önceki Dönem Gelir ve Karlar	0,00	0,00
2- Diğer Olan Diğer Gelir ve Karlar	0,00	0,00
I- Olan Diğer Gider ve Zararlar (-)	0,00	0,00
1- Çözünmeyen Karşılık Gider ve Zararları (-)	31.247,54	10.810,96
2- Önceki Dönem Gider ve Zararları (-)	0,00	0,00
3- Diğer Olan Diğer Gider ve Zararları (-)	0,00	0,00
	31.247,54	10.810,96
J- Yarıdan Değerleme Karı veya Zararı	0,00	0,00
DÖNEM KARI VEYA ZARARI	291.888,55	3.607.644,75
K- Dönem Karı Vergisi ve Diğer Yasal Yükümlülük Karşılıkları (-)	0,00	0,00
DÖNEM NET KAR VEYA ZARARI	291.888,55	3.607.644,75



ASLI GİBİDİR
Tarih: 31.12.2021 İmza: [İmza] (G. V. D. M.Ş. 10)

Mali tabloların ayrılmaz bir parçası olan dipnotlar eiscedir.

CYPROCABLE LTD.
K.K.T.C. Lefkoşa / KKTC
Tel: 0 392 233 579 Fax: 23 38 580
M.Ş. 6355

CYPROCABLE LTD.
M.Ş. 6355
K.K.T.C. Lefkoşa / KKTC
Tel: 23 38 579 - Fax: 23 38 580

CYPROCABLE LTD.
Kahramanlar Caddesi No:26
Minareliköy-Lefkoşa/KKTC
Tel: 0 392 233 55 79
M.Ş. 6355

5)Bilanço-31.12.2022

CYPROCABLE LTD
31 ARALIK 2022 YARMI BİLANÇO

AKTİF VARLIKLAR	TÜRK LİRASI		PASİF KAYNAKLAR	TÜRK LİRASI	
	Önceki Dönem	Çalış Dönem		Önceki Dönem	Çalış Dönem
I- Dönen Varlıklar			I- Kısa Vadeli Yabancı Kaynaklar		
A- Hızlı Değerler	1.577.602,58	5.183.185,09	A- Mali Borçlar	0,00	0,00
1- Kasa	0,00	0,00	1- Borç Kredileri	0,00	0,00
3- Alınan Çekler	1.478.876,41	4.110.017,21	2- İşletme Varlıklarından Kaynaklanan Diğer Finansman	0,00	0,00
3- Bankalar	98.526,14	12.557,77	3- Tahvil Anapara Borç, Tutarlı ve Fazla	0,00	0,00
4- Verilen Çekler ve Ödeme Emri (-)	0,00	0,00	4- Çökertim Borçları ve Senedleri	0,00	0,00
5- Diğer Hızlı Değerler	0,00	0,00	5- Çökertim Diğer Menkul Kıymetleri	0,00	0,00
B- Menkul Kıymetler	0,00	0,00	6- Menkul Kıymetler (Borç Farkı) (-)	0,00	0,00
1- Hisse Senetleri	0,00	0,00	7- Diğer Mali Borçlar	0,00	0,00
2- Çirak Kesim Tahvil Senet ve Bonolar	0,00	0,00	B- Ticari Borçlar	42.150.828,67	70.035.923,95
3- Kasa Kesim Tahvil Senet ve Bonolar	0,00	0,00	1- Satıcılar	9.289.825,95	19.729.791,95
4- Diğer Menkul Kıymetler	0,00	0,00	2- Diğer Senedler	0,00	0,00
5- Menkul Kıymetler Değer Düşüklüğü Karşılığı (-)	0,00	0,00	3- Borç Senedleri (Reeskontlu) (-)	0,00	0,00
C- Ticari Alacaklar	5.436.356,53	42.480.647,58	4- Alınan Peşinat ve Kaparalar	12.117.022,12	6.252.130,49
1- Alıcılar	5.436.356,53	42.480.647,58	5- Diğer Ticari Borçlar	0,00	0,00
2- Alınan Senedler	0,00	0,00	C- Diğer Borçlar	0,00	0,00
3- Alacak Senedleri Reeskontu (-)	0,00	0,00	1- Örtaklara Borçlar	0,00	0,00
4- Verilen Depozito ve Tammulluklar	0,00	0,00	2- İşçilere Borçlar	0,00	0,00
5- Diğer Ticari Alacaklar	0,00	0,00	3- Diğer Örtaklara Borçlar	0,00	0,00
6- Şüpheli Ticari Alacaklar	0,00	0,00	4- Personel Borçları	0,00	0,00
7- Şüpheli Ticari Alacaklar Karşılığı (-)	0,00	0,00	5- Diğer Borç Senedleri Reeskontu	0,00	0,00
D- Diğer Alacaklar	0,00	0,00	6- Diğer Çesitli Borçlar	0,00	0,00
1- Örtaklardan Alacaklar	0,00	0,00	D- Alınan Avanslar	0,00	0,00
2- İş ortaklardan Alacaklar	0,00	0,00	E- Yılına Yaygın İnşaat ve Onarım Maliyetleri	0,00	0,00
3- Başlı Örtaklardan Alacaklar	0,00	0,00	1- Yabancı Yatırım İnşaat ve Onarım Maliyetleri	0,00	0,00
4- Personellerden Alacaklar	0,00	0,00	F- Ödenecek Vergi ve Diğer Yükümlülükler	23.966,28	43.110,31
5- Diğer Çesitli Alacaklar	0,00	0,00	1- Ödenecek Vergi ve Fonlar	118,00	548,95
6- Diğer Alacak Senedleri Reeskontu (-)	0,00	0,00	2- Ödenecek Sosyal Sigorta Kesintileri	29.848,28	42.763,55
7- Şüpheli Diğer Alacaklar	0,00	0,00	3- Vadesi Geçmiş Erteleme, veya tevkoflandırılmış	0,00	0,00
8- Şüpheli Diğer Alacaklar Karşılığı	0,00	0,00	4- Vergi ve Diğer Yükümlülükler	0,00	0,00
E- Stoklar	11.117.542,80	22.548.340,81	5- Diğer Yükümlülükler	0,00	0,00
1- İlk Madde ve Malzeme	3.584.001,76	10.773.122,60	6- Borç ve Güder Karşılıkları	0,00	716.419,88
2- Yarı Mamuller	175.621,05	1.615.548,33	1- Dönem Karı Vergi ve Diğer Yasal Yükümlülükler	0,00	716.419,88
3- Mamuller	6.475.261,99	6.687.305,94	2- Dönem Karını Peşin Ödemenin Vergi Karşılığı	0,00	0,00
4- Ticari Mallar	2.000,71	0,00	3- Diğer Yükümlülükler (-)	0,00	0,00
5- Diğer Stoklar	4.641,24	19.821,91	4- Kiden Tazminat Karşılığı	0,00	0,00
6- Stok Değer Düşüklüğü Karşılığı (-)	0,00	0,00	5- Maliyet Giderleri Karşılığı	0,00	0,00
7- Verilen Sipariş Avansları	775.194,17	3.437.342,23	6- Diğer Borç ve Güder Karşılıkları	0,00	0,00
F- Yılına Yaygın İnşaat ve Onarım Maliyetleri	0,00	0,00	H- Gelecek Aylara Ait Gelirler ve Gelir Tahakkukatları	0,00	0,00
1- Yılına Yaygın İnşaat ve Onarım Maliyetleri	0,00	0,00	1- Gelecek Aylara Ait Gelirler	0,00	0,00
2- İşletmelerden Verilen Avanslar	0,00	0,00	2- Gelir Tahakkukatları	0,00	0,00
G- Gelecek Aylara Ait Giderler ve Gelir Tahakkukatları	0,00	0,00	I- Diğer Kısa Vadeli Yabancı Kaynaklar	0,00	0,00
1- Gelecek Aylara Ait Giderler	0,00	0,00	1- Hesaplanan KDV	0,00	0,00
2- Gelir Tahakkukatları	0,00	0,00	2- Hesaplanan Ödeme KDV	0,00	0,00
H- Diğer Dönen varlıklar	22.582,40	42.589,50	3- Mükerrer ve Şüpheli Cari Hesaplar	0,00	0,00
1- İndirilecek KDV	0,00	0,00	4- Sayın ve Tesettüm Fazlaıkları	0,00	0,00
2- Ödenen KDV	0,00	0,00	5- Diğer Çesitli Yabancı Kaynaklar	0,00	0,00
3- Peşin Ödeme Vergisi ve Fonlar	1.520,50	0,00			
4- Personel Avansları	0,00	0,00			
5- Sayın ve Tesettüm Fazlaıkları	0,00	0,00			
6- Diğer Çesitli Dönen Varlıklar	0,00	0,00			
7- Diğer Dönen Varlıklar Karşılığı (-)	0,00	0,00			
8- Örsenmeye Yerden Değeri Ayrılmış	0,00	0,00			
9- Devhaden Kalma Değer Vergisi	11.012,10	42.508,50			
DÖNEN VARLIKLAR TOPLAMI	30.157.884,88	40.255.782,42	KISA VADELİ YABANCI KAYNAKLAR	42.177.795,65	20.795.457,94

ASLI GİBİDİR
6623
6623
6623



CYPROCABLE LTD.
Kahramanlar Caddesi No:26
Minareliköy-Lefkoşa/KKTC
Tel: 0 392 233 55 74
M.Ş. 06355

CYPROCABLE LTD.
Kahramanlar Caddesi No:26
Minareliköy-Lefkoşa/KKTC
Tel: 0 392 233 55 79
M.Ş. 06355

B- Duran Varlıklar			B- Uzun Vadeli Yabancı Kaynaklar		
A- Ticari Alacaklar	0,00	0,00	Mas Borçlar	0,00	0,00
1- Alacak	0,00	0,00	1- Banka Kredileri	0,00	0,00
2- Alacak senetleri	0,00	0,00	2- Çıkarılmış Tahvilat	0,00	0,00
3- Alacak senetleri Rotevante (-)	0,00	0,00	3- Çıkarılmış Diğer Menkul Kıymetler	0,00	0,00
4- Varlık Depozito ve Teminatları	0,00	0,00	4- Menkul Kıymetler İhraç Farkı (-)	0,00	0,00
5- Sıhhat Alacakları Karşılığı (-)	0,00	0,00	5- Diğer Mas Borçlar	0,00	0,00
B- Diğer Alacaklar	0,00	0,00	Ticari Borçlar	0,00	0,00
1- Ortaklıardan Alacaklar	0,00	0,00	1- Satıcılar	0,00	0,00
2- İşletmelerden Alacaklar	0,00	0,00	2- Borç Senetleri	0,00	0,00
3- Bağlı Ortaklıardan Alacaklar	0,00	0,00	3- Borç Senetleri Rotevante (-)	0,00	0,00
4- Personellerden Alacaklar	0,00	0,00	4- Alınan Depozito ve Teminatlar	0,00	0,00
5- Diğer Çeşitli Alacaklar	0,00	0,00	5- Diğer Ticari Borçlar	0,00	0,00
6- Diğer Alacak Senetleri Rotevante (-)	0,00	0,00	6- Diğer Borçlar	0,00	0,00
7- Sıhhat Alacakları Karşılığı (-)	0,00	0,00	7- Ortaklıara Borçlar	0,00	0,00
C- Mali Duran Varlıklar	0,00	0,00	8- İşletmelerden Borçlar	0,00	0,00
1- Bağlı Menkul Kıymetler	0,00	0,00	9- Bağlı Ortaklıara Borçlar	0,00	0,00
2- Bağlı Menkul Kıymetler	0,00	0,00	10- Diğer Borç Senetleri Rotevante (-)	0,00	0,00
3- Diğer Değerli Kağıtlar Karşılığı (-)	0,00	0,00	11- Kurumlar Arası Finansman ve Tahsilatın Olmadığı Borçlar	0,00	0,00
4- İşletmeler	0,00	0,00	12- Diğer Çeşitli Borçlar	0,00	0,00
5- İşletmelere Sermaye Taahhüdü	0,00	0,00	D- Alınan Avanslar	0,00	0,00
6- İşletmeler Sermaye Payları	0,00	0,00	E- Borç ve Gider Karşılıkları	0,00	0,00
7- Değer Düşüküğe Karşılığı (-)	0,00	0,00	1- Kudem Faahhahatı Karşılıkları	0,00	0,00
8- Bağlı Ortaklıara	0,00	0,00	2- Diğer Borç ve Gider Karşılıkları	0,00	0,00
9- Bağlı Ortaklıara Sermaye Taahhüdü	0,00	0,00	F- Gelecek Yılına Ait Giderler ve Gider Tahakkukatları	0,00	0,00
10- Bağlı Ortaklıara Sermaye Payları	0,00	0,00	1- Gelecek Yılına Ait Giderler	0,00	0,00
11- Değer Düşüküğe Karşılığı (-)	0,00	0,00	2- Gider Tahakkukatları	0,00	0,00
D- Maddi Duran Varlıklar	14.852.067,56	14.951.185,51	G- Diğer Uzun Vadeli Yabancı Kaynaklar	0,00	0,00
1- Arazi ve Araçlar	0,00	0,00	1- Gelecek Yılına Ertilen veya Tarihli Fidele KDY	0,00	0,00
2- Diğer Maddi Duran Varlıklar	0,00	0,00	2- Teslime Katılma Payları	0,00	0,00
3- Benzer	0,00	0,00	3- Diğer Uzun Vadeli Yabancı Kaynaklar	0,00	0,00
4- Tezahür, Makine ve Cihazlar	29.628.799,14	27.674.240,71	UZUN VADELİ YABANCI KAYNAKLAR	0,00	0,00
5- Teçhizat	1.421.132,91	1.274.829,10	H- Özkaynaklar		
6- Demirbaşlar	7.714.471,81	7.411.221,05	A- Ödenmiş Sermaye	287.420,00	50.000.000,00
7- Bakım ve Onarım	0,00	0,00	1- Sermaye	287.420,00	50.000.000,00
8- Birikmiş Amortismanlar (-)	-6.428.615,19	-10.487.025,44	2- Ödenmemiş Sermaye (-)	0,00	0,00
9- Yapılmakta Olan Yatırımlar	0,00	0,00	B- Sermaye Yedekleri	0,00	0,00
10- Verilen Avanslar	0,00	0,00	1- Hisse Senedi İhraç Primi	0,00	0,00
E- Maddi Olmayan Duran Varlıklar	13.285.351,94	30.012.878,28	2- Hisse Senedi İptal Karşılığı	0,00	0,00
1- Hisseler	0,00	0,00	3- Sermaye Yedekleri	0,00	0,00
2- Sermaye	0,00	0,00	4- Kar Yedekleri	0,00	0,00
3- Kurumlar ve Örgütlenme Giderleri	0,00	0,00	1- Yasal Yedekler	0,00	0,00
4- Acıyılma ve Geleceğe Giderleri	0,00	0,00	2- Statü Yedekleri	0,00	0,00
5- Özel Maliyetler	11.724.200,10	13.671.581,00	3- Çıkarılmış Yedekler	0,00	0,00
6- Diğer Maddi Olmayan Duran Varlıklar	232.586,44	611.912,80	4- Diğer Kar Yedekleri	0,00	0,00
7- Birikmiş Amortismanlar (-)	-1.714.200,00	-2.274.636,42	5- Özet Formlar	0,00	0,00
8- Verilen Avanslar	0,00	0,00	6- Geçmiş Yıllar Karları	845.608,27	4.453.293,02
9- Özel Tüketime Tabi Varlıklar	0,00	0,00	7- Geçmiş Yıllar Zararları (-)	0,00	0,00
1- Arama Giderleri	0,00	0,00	F- Dönem Net Karı (Zararı)	3.607.644,75	10.457.886,45
2- Hızlı ve Çeşitli Giderler	0,00	0,00	ÖZKAYNAKLAR TOPLAMI	4.740.273,02	64.091.139,50
3- Diğer Özel Tüketime Tabi Varlıklar	0,00	0,00			
4- Rikazlı Tüketime Payları (-)	0,00	0,00			
5- Verilen Avanslar	0,00	0,00			
G- Gelecek Yılına Ait Giderler ve Gider Tahakkukatları	0,00	0,00			
1- Gelecek Yılına Ait Giderler	0,00	0,00			
2- Gider Tahakkukatları	0,00	0,00			
H- Diğer Duran Varlıklar	620.744,89	457.431,13			
1- Gelecek Yılına İndirilecek KDY	620.744,89	457.431,13			
2- Diğer KDY	0,00	0,00			
3- Gelecek Yıllar İhtiyacı Stokları	0,00	0,00			
4- Elden Çıkarılacak Stoklar ve Maddi Duran Varlıklar	0,00	0,00			
5- Peşin Ödene Vergiler ve Fonlar	0,00	0,00			
6- Diğer Çeşitli Duran Varlıklar	0,00	0,00			
DURAN VARLIKLAR TOPLAMI	28.764.984,39	45.431.415,02			
AKTİF (VARLIKLAR) TOPLAMI	48.918.068,47	85.886.597,44	PASİF (YABANCI KAYNAKLAR) TOPLAMI	48.918.068,47	85.886.597,44

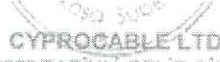
ASLI GİBİDİR
66 21



CYPROCABLE LTD.
Kahramanlar Caddesi No:26
Minareliköy-Lefkoşa/KKTC
Tel: 0 392 233 55 79
M.S. 06355

CYPROCABLE LTD.
Kahramanlar Caddesi No:26
Minareliköy-Lefkoşa/KKTC
Tel: 0 392 233 55 79
M.S. 06355


6)Gelir Tablosu-31.12.2022



31 ARALIK 2022 TARİHLİ GELİR GİDER TABLOSU

	TÜRK LİRASI	
	Önceki Dönem	Can Dönem
A- Brüt Satışlar	29.118.831,87	64.894.731,93
1- Yurtiçi Satışlar	29.118.831,87	63.971.933,57
2- Yurtdışı Satışlar	0,00	801.512,05
3- Diğer Gelirler	0,00	121.893,41
B- Satış İndirimleri (-)	1.652.307,30	2.870.194,64
1- Satış İskontoları (-)	1.651.097,64	3.805.973,73
2- Satış İskontoları (-)	709,60	4.230,81
3- Diğer İndirimler (-)	0,00	0,00
NET SATIŞLAR	27.466.524,27	62.024.537,09
C- Satışların Maliyeti (-)	22.558.246,12	47.208.630,63
1- Satılan Memnûler maliyeti (-)	22.441.911,44	47.139.846,92
2- Satılan Ticari Mallar Maliyeti (-)	114.334,68	68.783,61
3- Satılan Hizmet Maliyeti (-)	0,00	0,00
4- Diğer Satışların Maliyeti (-)	0,00	0,00
D- Faaliyet Giderleri (-)	1.816.845,96	4.805.288,01
1- Araştırma ve Geliştirme Giderleri (-)	0,00	0,00
2- Pazarlama,Satış ve Dağıtım Giderleri (-)	118.581,58	229.741,20
3- Genel Yönetim Giderleri (-)	1.698.264,38	4.275.546,81
FAALİYET KARI VEYA ZARARI	3.094.732,19	10.310.618,65
E- Diğer Faaliyetlerden Olan Gelir ve Karlar	4.131.182,02	5.405.647,55
1- İştiraklerden Temettü Gelirleri	0,00	0,00
2- Bağıli Ortaklıklardan Temettü Gelirleri	0,00	0,00
3- Faiz Gelirleri	0,00	0,00
4- Komisyon Gelirleri	0,00	0,00
5- Konusu Kalmayan Karşılıklar	0,00	0,00
6- Menkul Kıymet Satış Karları	0,00	257.910,60
7- Rambio Karları	4.131.182,02	5.147.730,95
8- Reeskont Faiz Gelirleri	0,00	0,00
9- Faaliyetle İlgili Diğer Olan Gelir ve Karlar	0,00	0,00
F- Diğer Faaliyetlerden Olan Gider ve Zararlar (-)	3.607.468,50	4.482.455,46
1- Komisyon Giderleri (-)	0,00	0,00
2- Karşılık Giderleri (-)	23.405,26	606.896,31
3- Menkul Kıymet Satış Zararları (-)	0,00	0,00
4- Kambiyo Zararları (-)	3.583.993,24	3.875.559,14
5- Reeskont Faiz Giderleri (-)	0,00	0,00
6- Diğer Olan Gider ve Zararlar (-)	0,00	0,00
G- Finansman Giderleri (-)	0,00	0,00
1- Kısa Vadeli Borçlanma Giderleri (-)	0,00	0,00
2- Uzun Vadeli Borçlanma Giderleri (-)	0,00	0,00
OLAĞAN KAR VEYA ZARAR	3.618.455,71	11.233.810,65
H- Olan Dışı Gelir ve Karlar	0,00	0,00
1- Önceki Dönem Gelir ve Karlar	0,00	0,00
2- Diğer Olan Dışı Gelir ve Karlar	0,00	0,00
I- Olan Dışı Gider ve Zararlar (-)	10.810,96	79.604,79
1- Çalışmayan Kurum Gider ve Zararları (-)	0,00	0,00
2- Önceki Dönem Gider ve Zararları (-)	0,00	0,00
3- Diğer Olan Dışı Gider ve Zararlar (-)	10.810,96	79.604,79
J- Yeniden değerlendirme karı veya zararı	0,00	8,00
DÖNEM KARI VEYA ZARARI	3.607.644,75	11.154.306,16
K- Dönem Kar Vergisi ve Diğer Yasal Yükümlülükler Karşılıkları (-)	0,00	716.419,68
DÖNEM NET KARI VEYA ZARARI	3.607.644,75	10.437.886,48

Mali tablolarına ayrılmaz bir parçası olan dipnotlar ektedir.



CYPROCABLE LTD.
Kahramanlar Caddesi No:26
Minareliköy-Lefkoşa/KKTC
Tel: 0 392 233 55 79
M.S. 06365

CYPROCABLE LTD.
Kahramanlar Caddesi No:26
Minareliköy-Lefkoşa/KKTC
Tel: 0 392 233 55 79
M.S. 06365

7)Bilanço-30.06.2023

CYPROCABLE LTD
30 HAZİRAN 2023 TARİHLİ BİLANÇO

AKTİF VARLIKLAR	TÜRK LİRASI		PASİF KAYNAKLAR	TÜRK LİRASI	
	Önceki Dönem	Carî Dönem		Önceki Dönem	Carî Dönem
1- Dönen Varlıklar			1- Kısa Vadeli Yabancı Kaynaklar		
A- Hazır Değerler	5.183.185,08	6.587.769,56	A- Mali Borçlar	0,00	0,00
1- Kasa	0,00	10.208,67	1- Banka Kredileri	0,00	0,00
2- Alınan Çekler	5.183.185,08	4.505.941,93	2- Uzun Vadeli Kredilerin Anapara	0,00	0,00
3- Bankalar	22.357,72	229.153,45	Tasitleri ve Faizleri	0,00	0,00
4- Verilen Çekler ve Ödeme Emirleri (-)	0,00	0,00	3- Tahvil Anapara Borç Takviri ve Faizleri	0,00	0,00
5- Diğer Hazır Değerler	0,00	47.492,51	4- Çıkarılmış Bonolar ve Senetler	0,00	0,00
B- Menkul Kıymetler	0,00	0,00	5- Çıkarılmış Diğer Menkul Kıymetler	0,00	0,00
1- Hisse Senetleri	0,00	0,00	6- Menkul Kıymetler İhraç Farkları (-)	0,00	0,00
2- Özve Kesim Tahvil Senet ve Bonoları	0,00	0,00	7- Diğer Mali Borçlar	0,00	0,00
3- Kamu Kesim Tahvil Senet ve Bonoları	0,00	0,00	B- Ticari Borçlar	20.035.927,86	22.347.286,77
4- Diğer Menkul Kıymetler	0,00	0,00	1- Satıcılar	13.779.791,34	15.153.425,43
5- Menkul Kıymetler Değer	0,00	0,00	2- Borç Senetleri	0,00	0,00
Düğümlü Karşılığı (-)	0,00	0,00	3- Borç Senetleri Reeskontu (-)	0,00	0,00
6- Ticari Alacaklar	12.480.647,88	20.369.119,28	4- Alınan Peşinat ve Kapatmalar	0,00	0,00
1- Alıcılar	12.480.647,88	20.369.119,28	5- Diğer Ticari Borçlar	6.256.136,52	9.193.861,34
2- Alacak Senetleri	0,00	0,00	C- Diğer Borçlar	0,00	0,00
3- Alacak Senetleri Reeskontu (-)	0,00	0,00	1- Ortaklara Borçlar	0,00	0,00
4- Verilen Depozito ve Teminatlar	0,00	0,00	2- İşraklere Borçlar	0,00	0,00
5- Diğer Ticari Alacaklar	0,00	0,00	3- Diğer Ortaklara Borçlar	0,00	0,00
6- Şüpheli Ticari Alacaklar	0,00	0,00	4- Personelle Borçlar	0,00	0,00
7- Şüpheli Ticari Alacaklar Karşılığı (-)	0,00	0,00	5- Diğer Borç Senetleri Reeskontu	0,00	0,00
D- Diğer Alacaklar	0,00	0,00	6- Diğer Çeşitli Borçlar	0,00	0,00
1- Ortaklardan Alacaklar	0,00	0,00	D- Alınan Avanslar	0,00	0,00
2- İşraklerden Alacaklar	0,00	0,00	E- Yıllara Yaygın İnşaat ve Onarım Mali	0,00	0,00
3- Bağlı Ortaklardan Alacaklar	0,00	0,00	1- Yıllara Yaygın İnşaat ve Onarım Mali	0,00	0,00
4- Personelden Alacaklar	0,00	0,00	F- Ödenecek Vergi ve Diğer Yükümlü	43.110,21	88.987,83
5- Diğer Çeşitli Alacaklar	0,00	0,00	1- Ödenecek Vergi ve Fonlar	166,76	7.835,54
6- Diğer Alacak Senetleri Reeskontu (-)	0,00	0,00	2- Ödenecek Sosyal Sigorta Kesintileri	42.763,55	81.152,29
7- Şüpheli Diğer Alacaklar	0,00	0,00	3- Vadeleri Geçmiş Erteneme veya Saklılandırılmış	-	0,00
8- Şüpheli Diğer Alacaklar Karşılığı	0,00	0,00	Vergi ve Diğer Yükümlülükler	0,00	0,00
E- Stoklar	22.548.840,61	21.495.818,16	4- Diğer Yükümlülükler	0,00	0,00
1- İlk Madde ve Malzeme	10.773.121,60	10.434.036,31	G- Borç ve Diğer Karşılıklar	716.418,68	0,00
2- Yan Mamüller	1.616.948,13	2.202.540,05	1- Dönem Kar Vergisi ve Diğer Yasa	716.418,68	0,00
3- Mamüller	6.697.101,94	7.072.910,32	Karşılıklar	0,00	0,00
4- Ticari Malvar	0,00	0,00	2- Dönem Karşın Peşin Ödenen Vergi	0,00	0,00
5- Diğer Stoklar	10.921,93	20.912,08	Diğer Yükümlülükleri (-)	0,00	0,00
6- Stok Değer Düşüküğü Karşılığı (-)	0,00	0,00	3- Kıdem Tazminatı Karşılığı	0,00	0,00
7- Verilen Sipariş Avansları	1.472.942,23	1.759.793,69	4- Matiyet Gösteren Karşılığı	0,00	0,00
F- Yıllara Yaygın İnşaat ve Onarım Mali	0,00	0,00	5- Diğer Borç ve Diğer Karşılıklar	0,00	0,00
1- Yıllara Yaygın İnşaat ve Onarım Mali	0,00	0,00	H- Gelecek Aylara Ait Gelirler ve Gider	0,00	0,00
2- Tasarılara Verilen Avanslar	0,00	0,00	1- Gelecek Aylara Ait Gelirler	0,00	0,00
G- Gelecek Aylara Ait Giderler ve Gelir Tahakkukatları	0,00	0,00	2- Gider Tahakkukatları	0,00	0,00
1- Gelecek Aylara Ait Giderler	0,00	0,00	3- Diğer Kısa Vadeli Yabancı Kaynak	0,00	18.212,43
2- Gelir Tahakkukatları	0,00	0,00	1- Hesaplanan KDV	0,00	18.212,43
H- Diğer Dönen Varlıklar	42.508,58	0,00	2- Hesaplanan Diğer KDV	0,00	0,00
1- İndirilecek KDV	0,00	0,00	3- Merkez ve Şubeler Cari Hesabı	0,00	0,00
2- Diğer KDV	0,00	0,00	4- Sayım ve Teslimat Fanzahaları	0,00	0,00
3- Peşin Ödenen Vergiler ve Fonlar	0,00	0,00	5- Diğer Çeşitli Yabancı Kaynaklar	0,00	0,00
4- Personel Avansları	0,00	0,00			
5- Sayım ve Teslim Noktaları	0,00	0,00			
6- Diğer Çeşitli Dönen Varlıklar	0,00	0,00			
7- Diğer Dönen Varlıklar Karşılığı (-)	0,00	0,00			
8- Özsermaye Yeniden Değerleme Artışı	0,00	0,00			
9- Çevreden Katma Değer Vergisi	42.508,58	0,00			
DÖNEN VARLIKLAR TOPLAMI	40.255.182,42	46.452.707,00	KISA VADELİ YABANCI KAYNAKLAR	20.795.457,94	22.454.667,03

B- Duran Varlıklar			B- Uzun Vadeli Yabancı Kaynaklar		
A- Ticari Alacaklar	0,00	0,00	A- Mali Borçlar	0,00	0,00
1- Alıcılar	0,00	0,00	1- Banka Kredileri	0,00	0,00
2- Alacak Senetleri	0,00	0,00	2- Çıkarılmış Tahvil	0,00	0,00
3- Alacak Senetleri Reeskontu (-)	0,00	0,00	3- Çıkarılmış Diğer Menkul Kıymetler	0,00	0,00
4- Varlıklar Depozito ve Teminatlar	0,00	0,00	4- Menkul Kıymetler Prati Fark (-)	0,00	0,00
5- Şüpheli Alacaklar Karşılığı (-)	0,00	0,00	5- Diğer Mali Borçlar	0,00	0,00
B- Diğer Alacaklar	0,00	0,00	B- Ticari Borçlar	0,00	0,00
1- Ortaklardan Alacaklar	0,00	0,00	1- Satıcılar	0,00	0,00
2- İştiraklerden Alacaklar	0,00	0,00	2- Borç Senetleri	0,00	0,00
3- Bağlı Ortaklardan Alacaklar	0,00	0,00	3- Borç Senetleri Reeskontu (-)	0,00	0,00
4- Personelden Alacaklar	0,00	0,00	4- Anılan Depozito ve Teminatlar	0,00	0,00
5- Diğer Çeşitli Alacaklar	0,00	0,00	5- Diğer Ticari Borçlar	0,00	0,00
6- Diğer Alacak Senet Reeskontu (-)	0,00	0,00	C- Diğer Borçlar	0,00	0,00
7- Şüpheli Alacaklar Karşılığı (-)	0,00	0,00	1- Ortaklara Borçlar	0,00	0,00
C- Mali Duran Varlıklar	0,00	0,00	2- İştiraklere Borçlar	0,00	0,00
1- Bağlı Menkul Kıymetler	0,00	0,00	3- Bağlı Ortaklara Borçlar	0,00	0,00
2- Bağlı Menkul Kıymetler Değer Düşüklüğü Karşılığı (-)	0,00	0,00	4- Diğer Borç Senetleri Reeskontu (-)	0,00	0,00
3- İştirakler	0,00	0,00	5- Kamuya Olan Erişim ve Tevessül Edilmiş Borçlar	0,00	0,00
4- İştiraklere Sermaye Taahhüdü	0,00	0,00	6- Diğer Çeşitli Borçlar	0,00	0,00
5- İştirakler Sermaye Payları	0,00	0,00	D- Anılan Avanslar	0,00	0,00
6- Diğer Düşüklüğü Karşılığı (-)	0,00	0,00	E- Borç ve Diğer Karşılıklar	0,00	0,00
7- Bağlı Ortaklar	0,00	0,00	1- Kesim Tazminatı Karşılıkları	0,00	0,00
8- Bağlı Ortaklara Sermaye Taahhüdü	0,00	0,00	2- Diğer Borç ve Diğer Karşılıkları	0,00	0,00
9- Bağlı Ortaklar Sermaye Payları	0,00	0,00	F- Gelecek Yıllara Ait Giderler ve Gider Tahakkukları	0,00	0,00
10- Diğer Düşüklüğü Karşılığı (-)	0,00	0,00	1- Gelecek Yıllara Ait Giderler	0,00	0,00
D- Maddi Duran Varlıklar	14.961.105,61	21.150.185,01	2- Gider Tahakkukları	0,00	0,00
1- Arazi ve Araçlar	0,00	0,00	G- Diğer Uzun Vadeli Yabancı Kaynaklar	0,00	0,00
2- Diğer Maddi Duran Varlıklar	0,00	0,00	1- Gelecek Yıllara Ertelenen veya Tükün Edilen KDV	0,00	0,00
3- Binolar	0,00	0,00	2- Teslim Kabuluna Payan	0,00	0,00
4- Tesis, Makine ve Cihazlar	22.070.230,91	22.070.230,91	3- Diğer Uzun Vadeli Yabancı Kaynaklar	0,00	0,00
5- Teyitler	1.274.839,10	1.274.839,10	LUZUN VADELİ YABANCI KAYNAKLAR	0,00	0,00
6- Demirbaşlar	2.417.121,03	4.166.140,70			
7- Bileşenler	0,00	0,00	B- Öz Kaynaklar		
8- Birleşmiş Anlaşmalar (-)	-11.407.080,41	-12.846.592,74	A- Ödenmiş Sermaye	60.000.000,00	60.000.000,00
9- Yapımsız Olan Varlıklar	0,00	5.687.574,54	1- Sermaye	50.000.000,00	50.000.000,00
10- Verilen Avanslar	0,00	0,00	2- Ödenmemiş Sermaye (-)	0,00	0,00
E- Maddi Olmayan Duran Varlıklar	53.012.878,28	29.314.083,64	B- Sermaye Yedekleri	0,00	0,00
1- Haklar	0,00	0,00	1- Hisseli Senedi Prati Fiyonları	0,00	0,00
2- Serefiye	0,00	0,00	2- Hisseli Senedi iptal Karşılığı	0,00	0,00
3- Kuruluş ve Örgütlenme Giderleri	0,00	0,00	3- Sermaye Yedekleri	0,00	0,00
4- Araştırma ve Geliştirme Giderleri	0,00	0,00	C- Kar Yedekleri	0,00	0,00
5- Özel Maliyetler	31.671.581,90	31.671.581,90	1- Yasal Yedekler	0,00	0,00
6- Diğer Maddi Olmayan Duran Varlıklar	215.932,80	215.932,80	2- Statü Yedekleri	0,00	0,00
7- Birleşmiş Anlaşmalar (-)	-2.274.436,42	-2.273.431,06	3- Organüstü Yedekler	0,00	0,00
8- Verilen Avanslar	0,00	0,00	4- Diğer Kar Yedekleri	0,00	0,00
F- Özel Tüketime Tabi Varlıklar	0,00	0,00	5- Özel Fonlar	0,00	0,00
1- Arama Giderleri	0,00	0,00	D- Geçmiş Yıllar Karları	4.453.253,02	14.891.139,60
2- Hazırlık ve Geliştirme Giderleri	0,00	0,00	E- Geçmiş Yıllar Zararları (-)	0,00	0,00
3- Diğer Özel Tüketime Tabi Varlıklar	0,00	0,00	F- Dönem Net Karı (Zararı)	10.437.886,48	9.767.001,68
4- Birleşmiş Anlaşmalar Payları (-)	0,00	0,00	ÖZKAYNAKLAR TOPLAMI	64.891.139,60	74.658.141,18
5- Verilen Avanslar	0,00	0,00			
6- Gelecek Yıllara Ait Giderler ve Gider Tahakkukları	0,00	0,00			
1- Gelecek Yıllara Ait Giderler	0,00	0,00			
2- Gider Tahakkukları	0,00	0,00			
H- Diğer Duran Varlıklar	457.431,13	187.632,56			
1- Gelecek Yıllarda İndirilecek KDV	457.431,13	187.632,56			
2- Diğer KDV	0,00	0,00			
3- Gelecek Yıllar İhtiyacı Stoklar	0,00	0,00			
4- Elden Çıkarılacak Stoklar ve Maddi Duran Varlıklar	0,00	0,00			
5- Peşin Ödene Vergiler ve Fonlar	0,00	0,00			
6- Diğer Çeşitli Duran Varlıklar	0,00	0,00			
DURAN VARLIKLAR TOPLAMI	49.431.415,02	60.659.901,21			
AKTİF (VARLIKLAR) TOPLAMI	85.686.597,44	97.112.608,21	PASİF (VARLIKLAR) TOPLAMI	85.686.597,44	97.112.608,21

Mali tablonun diğer taraflarında açıklanmıştır.

CYPROCABLE LTD.
Kahramanlar Caddesi No:26
Minareliköy-Lefkoşa/KKTC
Tel: 0 392 233 55 79
M.S. 06856

CYPROCABLE LTD.
Kahramanlar Caddesi No:26
Minareliköy-Lefkoşa/KKTC
Tel: 0 392 233 55 79
M.S. 06856

8)Gelir Tablosu-30.06.2023

CYPROCABLE LTD
30 HAZİRAN 2023 TARİHLİ GELİR GİDER TABLOSU

	TÜRK LİRASI	
	Önceki Dönem	Çarş Dönem
A- Brüt Satışlar	64.894.731,93	63.049.302,87
1- Yurtiçi Satışlar	63.971.335,57	62.375.296,04
2- Yurtdışı Satışlar	801.512,95	640.628,86
3- Diğer Gelirler	121.883,41	33.377,97
B- Satış İndirimleri (-)	2.870.194,54	655.231,83
1- Satıştan İndirimler (-)	2.865.973,73	654.261,97
2- Satış İskontoları (-)	4.220,81	969,96
3- Diğer İndirimler (-)	0,00	0,00
NET SATIŞLAR	62.024.537,39	62.394.070,94
C- Satışların Maliyeti (-)	47.208.630,83	41.229.856,86
1- Satılan Mamüller Maliyeti (-)	47.139.846,92	41.065.125,85
2- Satılan Ticari Mallar Maliyeti (-)	68.783,61	164.731,01
3- Satılan Hizmet Maliyeti (-)	0,00	0,00
4- Diğer Satışların Maliyeti (-)	0,00	0,00
D- Faaliyet Giderleri (-)	4.505.288,01	4.766.052,47
1- Araştırma ve Geliştirme Giderleri (-)	0,00	0,00
2- Pazarlama, Satış ve Dağıtım Giderleri (-)	229.741,20	714.910,13
3- Genel Yönetim Giderleri (-)	4.275.546,81	4.041.142,34
FAALİYET KARI VEYA ZARARI	10.310.618,85	6.408.161,61
E- Diğer Faaliyetlerden Olan Gelir ve Karlar	5.405.647,55	3.760.403,79
1- İştiraklerden Temettu Gelirleri	0,00	0,00
2- Bağlı Ortaklıklardan Temettu Gelirleri	0,00	0,00
3- Faiz Gelirleri	0,00	2.011,18
4- Komisyon Gelirleri	0,00	0,00
5- Konusu Kalmayan Karşılıklar	0,00	0,00
6- Menkul Kıymet Satış Karları	257.930,60	0,00
7- Kambiyo Karları	5.147.736,95	3.748.392,61
8- Reeskont Faiz Gelirleri	0,00	0,00
9- Faaliyetle İlgili Diğer Olan Gelir ve Karlar	0,00	0,00
F- Diğer Faaliyetlerden Olan Gider ve Zararlar (-)	4.482.455,45	311.236,85
1- Komisyon Giderleri (-)	0,00	0,00
2- Karşılık Giderleri (-)	606.896,31	0,00
3- Menkul Kıymet Satış Zararları (-)	0,00	0,00
4- Kambiyo Zararları (-)	3.875.559,14	311.236,85
5- Reeskont Faiz Giderleri (-)	0,00	0,00
6- Diğer Olan Gider ve Zararlar (-)	0,00	0,00
G- Finansman Giderleri (-)	0,00	0,00
1- Kısa Vadeli Borçlanma Giderleri (-)	0,00	0,00
2- Uzun Vadeli Borçlanma Giderleri (-)	0,00	0,00
OLAĞAN KAR VEYA ZARAR	11.233.810,95	9.847.328,55
H- Olağan Dışı Gelir ve Karlar	0,00	0,00
1- Önceki Dönem Gelir ve Karlar	0,00	0,00
2- Diğer Olağan Dışı Gelir ve Karlar	0,00	0,00
I- Olağan Dışı Gider ve Zararlar (-)	79.504,79	80.326,87
1- Çalışmayan Kısm Gider ve Zararları (-)	0,00	0,00
2- Önceki Dönem Gider ve Zararları (-)	0,00	0,00
3- Diğer Olağan Dışı Gider ve Zararları (-)	79.504,79	80.326,87
J- Yeniden değerlendirme karı veya zarar	0,00	0,00
DÖNEM KARI VEYA ZARARI	11.154.306,16	9.767.001,68
K- Dönem Karı Vergi ve Diğer Yasal Yükümlülükler Karşılıkları (-)	716.419,68	0,00
DÖNEM NET KARI VEYA ZARARI	10.437.886,48	9.767.001,68

Mali tabloların ayrılmaz bir parçası olan dipnotlar ektedir.

CYPROCABLE LTD.
Kahramanlar Caddesi No:26
Minareliköy-Lefkoşa/KKTC
Tel: 0 392 233 55 79
M.Ş. 06355

CYPROCABLE LTD.
Kahramanlar Caddesi No:26
Minareliköy-Lefkoşa/KKTC
Tel: 0 392 233 55 79
M.Ş. 06355